

# Anleitung:

Um zu prüfen, welche SSL/TLS-Version der Browser derzeit nutzt, rufen Sie bitte nachfolgende Seite auf:

<https://cc.dcsec.uni-hannover.de/>

Die Information findet man ziemlich unten, die Textzeile lautet in etwa: „This connection uses TLSv1.2 with DHE-RSA-AES128-GCM-SHA256 and a 128 Bit key for encryption.“

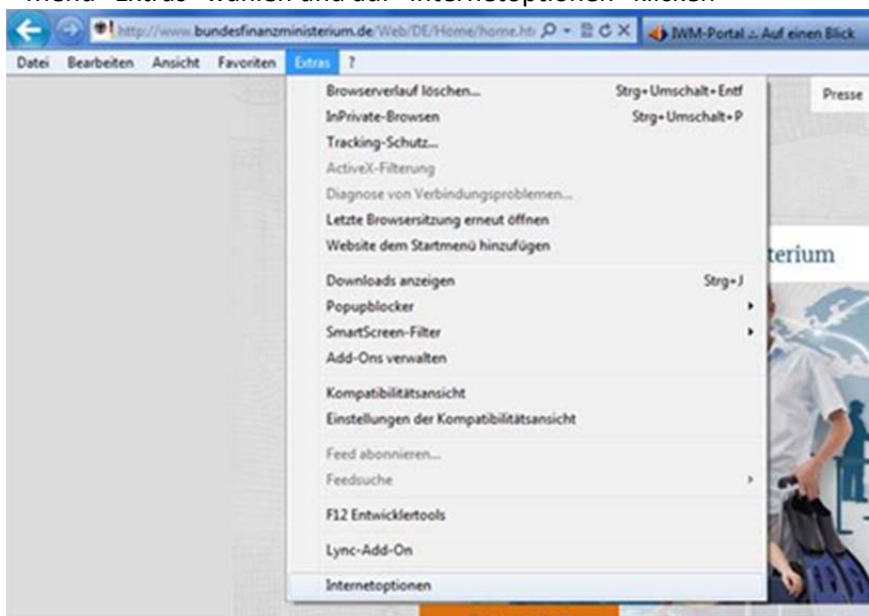
Umstellung des Browsers:

Google Chrome seit Version 29, Mozilla Firefox seit Version 24, der Internet Explorer mit Version 11, Apple Safari ab Version 7 und Opera seit Version 16 unterstützen TLS 1.2. Der IE8 bis 10 unterstützt TLS 1.2 seit Windows 7.

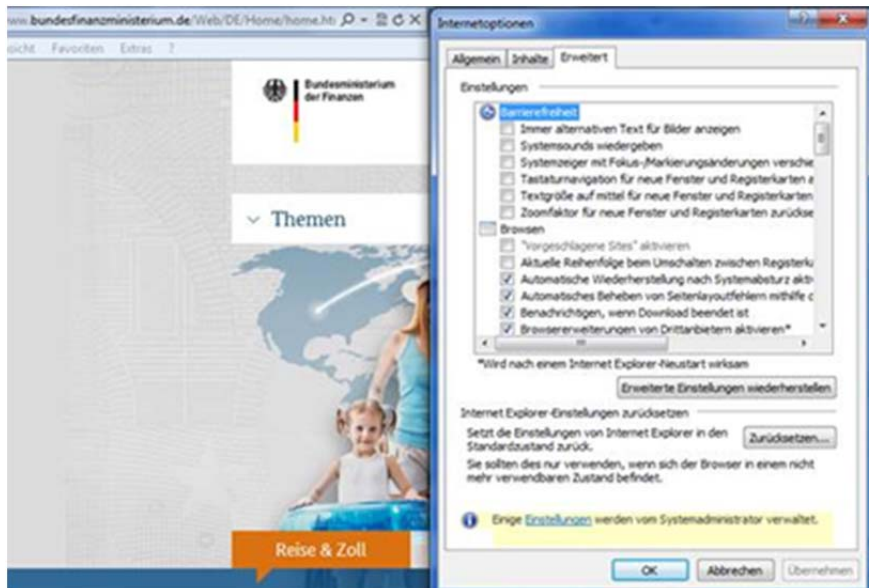
Hinweis: Je nach Ihrer persönlichen Einstellung kann auch die Menü-Leiste versteckt sein und muss erst aktiviert werden.

TLS-Aktivierung **im IE:**

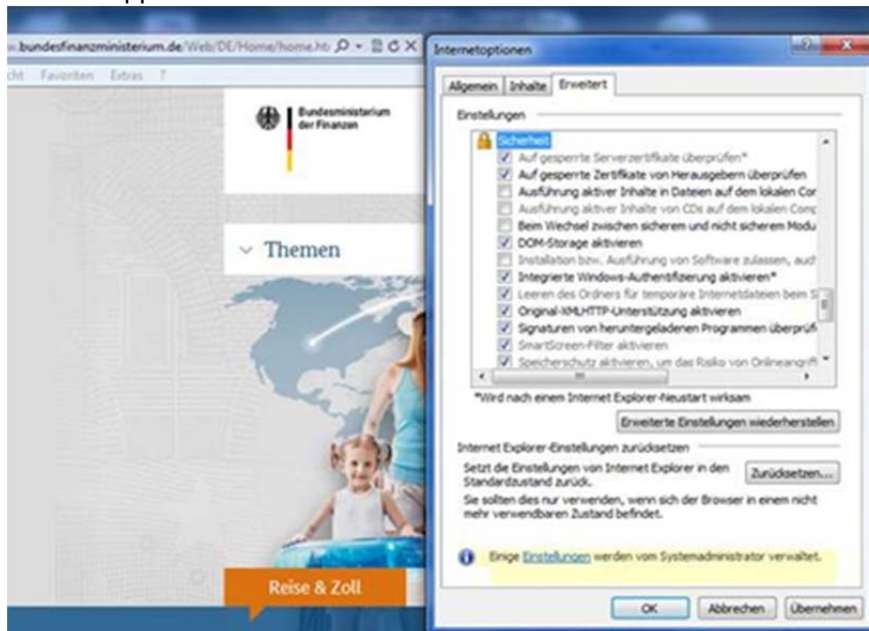
Menü "Extras" wählen und auf "Internetoptionen" klicken



Den Reiter "Erweitert" wählen



Zur Gruppe "Sicherheit" scrollen



Die Kontrollkästchen "TLS 1.1 verwenden" und "TLS 1.2 verwenden" aktivieren

