



---

# Vorläufiger Haushaltsabschluss des Bundes für das Jahr 2016

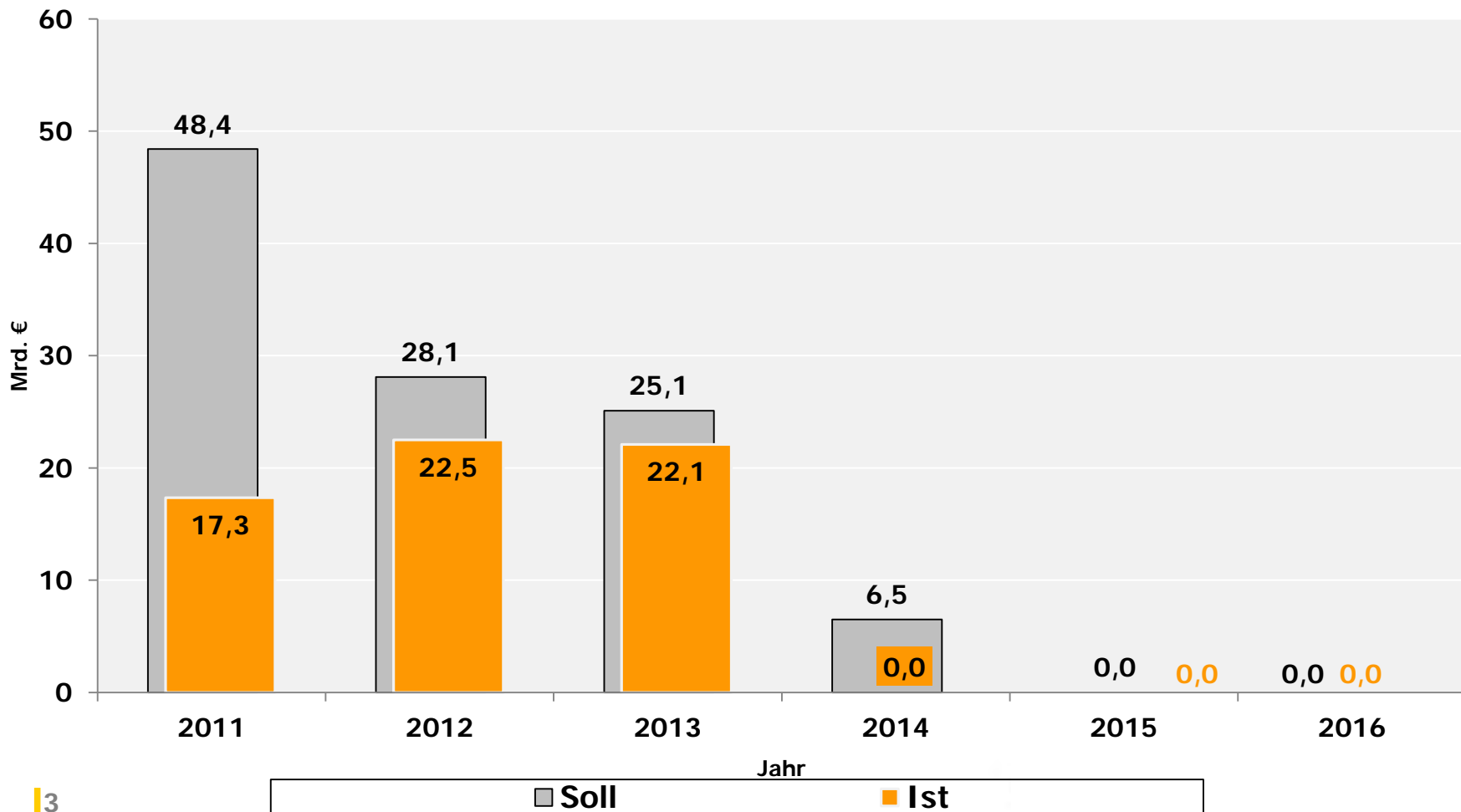
Stand: Januar 2017



| RegE NHH 2016 wurde berücksichtigt  | Soll<br>2016        | Vorläufiges<br>Ist 2016 | mehr/weniger<br>ggü. Soll |
|---|---------------------|-------------------------|---------------------------|
|   | in Mrd. €           |                         |                           |
| <b>Ausgaben</b><br>ohne Zuführungen an die Rücklage                           | <b>316,9</b>        | <b>311,2</b>            | <b>-5,7</b>               |
| <b>Zuführungen an die Rücklage</b><br>(entsprechend der geltenden Rechtslage) | <b>0,0</b>          | <b>6,2</b>              | <b>+6,2</b>               |
| <b><u>Gesamtausgaben</u></b>  | <b><u>316,9</u></b> | <b><u>317,4</u></b>     | <b><u>+0,5</u></b>        |
| <b>Steuereinnahmen</b>  | <b>288,1</b>        | <b>289,0</b>            | <b>+0,9</b>               |
| <b>Verwaltungs-/Münzeinnahmen</b><br>ohne Entnahme aus der Rücklage           | <b>22,7</b>         | <b>28,5</b>             | <b>+5,7</b>               |
| <b>Entnahme aus der Rücklage</b>  | <b>6,1</b>          | <b>0,0</b>              | <b>-6,1</b>               |
| <b>Nettokreditaufnahme</b>  | <b>0,0</b>          | <b>0,0</b>              | <b>-</b>                  |
| <b><u>Gesamteinnahmen</u></b>   | <b><u>316,9</u></b> | <b><u>317,4</u></b>     | <b><u>+0,5</u></b>        |
| Nachrichtlich: Investitionen  | 35,0                | 33,2                    | -1,8                      |

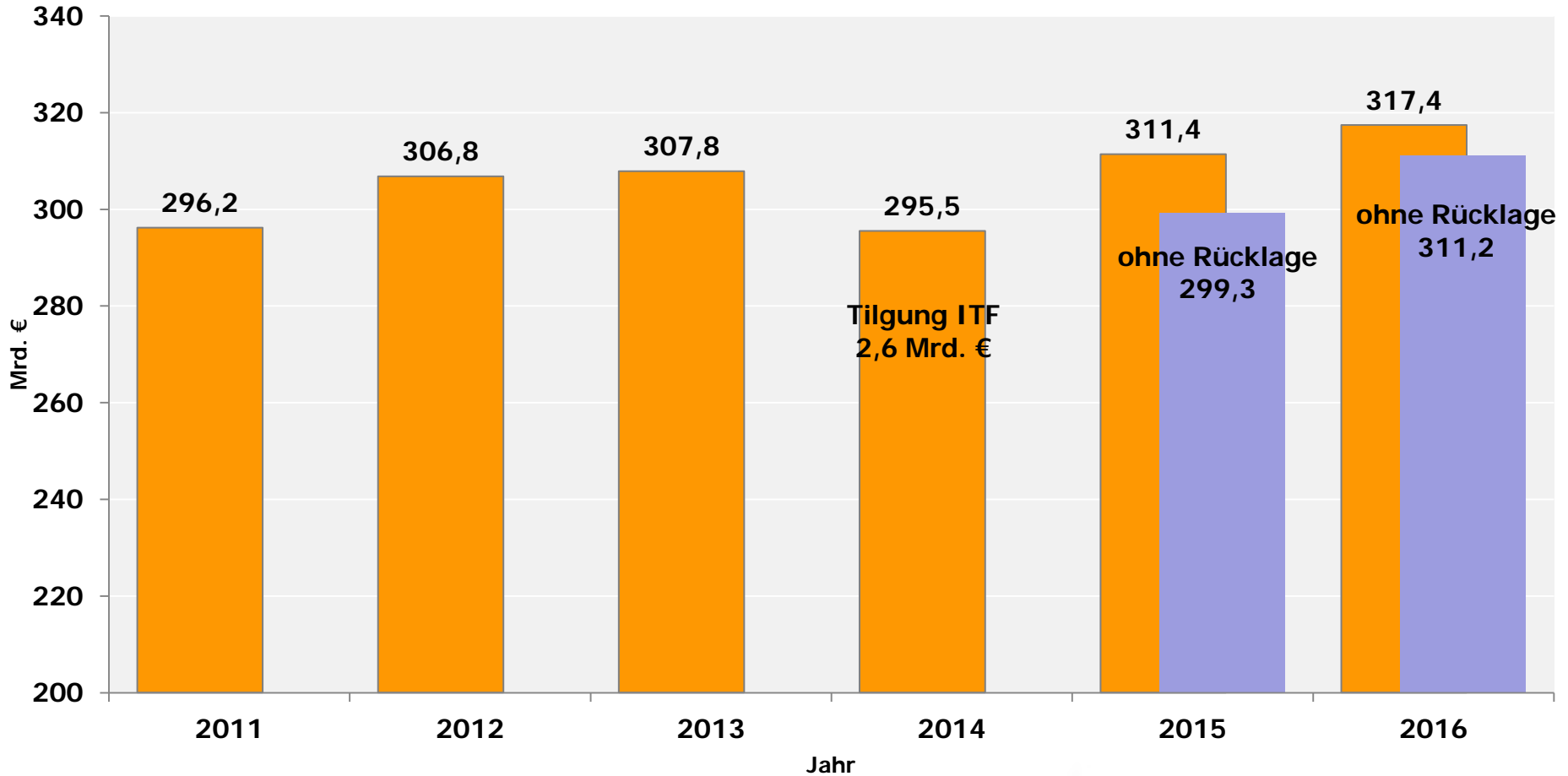


# Geplante und tatsächliche NKA





# Entwicklung der Ausgaben





## Ausgewählte Ausgabenabweichungen

|                             | Soll 2016   | Vorläufiges<br>Ist 2016 | Abweichung  |
|-----------------------------|-------------|-------------------------|-------------|
|                             | in Mrd. €   |                         |             |
| <b>Investitionen</b>        | <b>34,9</b> | <b>33,2</b>             | <b>-1,8</b> |
| davon z.B. Breitbandausbau  | 0,6         | 0,005                   | -0,5        |
| Verkehrsinvestitionen       | 12,3        | 11,9                    | -0,4        |
| Gewährleistungen            | 1,4         | 0,8                     | -0,6        |
| <b>Bildung und Teilhabe</b> | <b>0,3</b>  | <b>0,1</b>              | <b>-0,2</b> |
| <b>Wohngeld</b>             | <b>0,7</b>  | <b>0,6</b>              | <b>-0,2</b> |
| <b>Betreuungsgeld</b>       | <b>0,4</b>  | <b>0,2</b>              | <b>-0,2</b> |
| <b>ALG II</b>               | <b>20,5</b> | <b>20,3</b>             | <b>-0,2</b> |



| <b>Sondervermögen</b>                  | <b>Verfügbar in 2016</b> | <b>Bereinigte Ist-Ausgaben 2016</b> |
|--|--------------------------|-------------------------------------|
|  | in Mio. €                |                                     |
| <b>Aufbauhilfe</b>                     | <b>4.313</b>             | <b>773</b>                          |
| <b>Energie- und Klimafonds</b>         | <b>3.411</b>             | <b>1.601</b>                        |
| <b>Kommunalinvestitionsförderfonds</b> | <b>3.500</b>             | <b>146</b>                          |
| <b>Kinderbetreuungsausbau</b>          | <b>312</b>               | <b>199</b>                          |

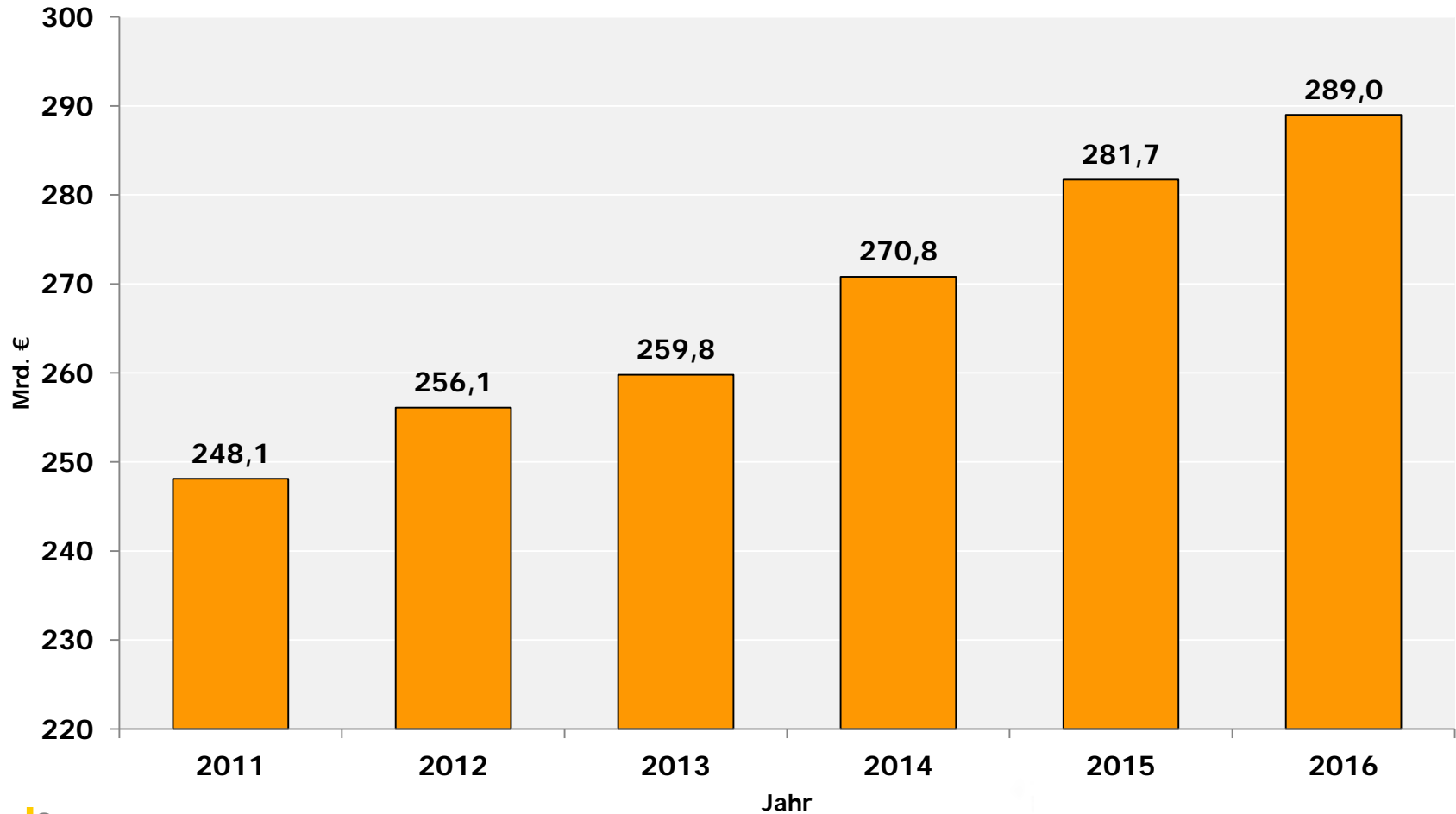


## Entlastungen der Länder und Kommunen durch den Bund zur Bewältigung der Flüchtlingslage in 2016

|                                    | Aufnahme und<br>Unterbringung | Integrations-<br>pauschale | Asylbeschl.G,<br>unbegleitete<br>Minderjährige,<br>Betreuung | Flüchtlingsin-<br>duzierte<br>Mehrausgaben<br>der Kommunen | Entflechtungs-<br>mittel | unmittelbare<br>Entlastung<br>gesamt |
|------------------------------------|-------------------------------|----------------------------|--|--|--------------------------|--------------------------------------|
|                                    | - in Mio. Euro -              |                            |  |  |                          |                                      |
| <b>Gesamt</b>                      | <b>5.502</b>                  | <b>2.000</b>               | <b>690</b>   | <b>400</b>   | <b>500</b>               | <b>9.092</b>                         |
| <b>Baden-<br/>Württemberg</b>      | 728                           | 265                        | 91   | 52   | 41                       | <b>1.177</b>                         |
| <b>Bayern</b>                      | 860                           | 313                        | 108  | 62   | 59                       | <b>1.402</b>                         |
| <b>Berlin</b>                      | 235                           | 86                         | 30   | 20   | 31                       | <b>402</b>                           |
| <b>Brandenburg</b>                 | 166                           | 60                         | 21   | 12   | 29                       | <b>289</b>                           |
| <b>Bremen</b>                      | 45                            | 16                         | 6  | 4  | 3                        | <b>74</b>                            |
| <b>Hamburg</b>                     | 120                           | 44                         | 15   | 10   | 9                        | <b>198</b>                           |
| <b>Hessen</b>                      | 414                           | 150                        | 52   | 30   | 29                       | <b>675</b>                           |
| <b>Mecklenburg-<br/>Vorpommern</b> | 108                           | 39                         | 14   | 8  | 21                       | <b>189</b>                           |
| <b>Niedersachsen</b>               | 531                           | 193                        | 67   | 37   | 38                       | <b>866</b>                           |
| <b>Nordrhein-<br/>Westfalen</b>    | 1.196                         | 435                        | 150  | 85   | 94                       | <b>1.959</b>                         |
| <b>Rheinland-Pfalz</b>             | 271                           | 99                         | 34   | 19   | 18                       | <b>441</b>                           |
| <b>Saarland</b>                    | 67                            | 24                         | 8  | 5  | 6                        | <b>110</b>                           |
| <b>Sachsen</b>                     | 273                           | 99                         | 34   | 20   | 58                       | <b>485</b>                           |
| <b>Sachsen-Anhalt</b>              | 150                           | 55                         | 19   | 11   | 23                       | <b>258</b>                           |
| <b>Schleswig-Holstein</b>          | 191                           | 70                         | 24   | 14   | 12                       | <b>311</b>                           |
| <b>Thüringen</b>                   | 145                           | 53                         | 18   | 11   | 28                       | <b>255</b>                           |



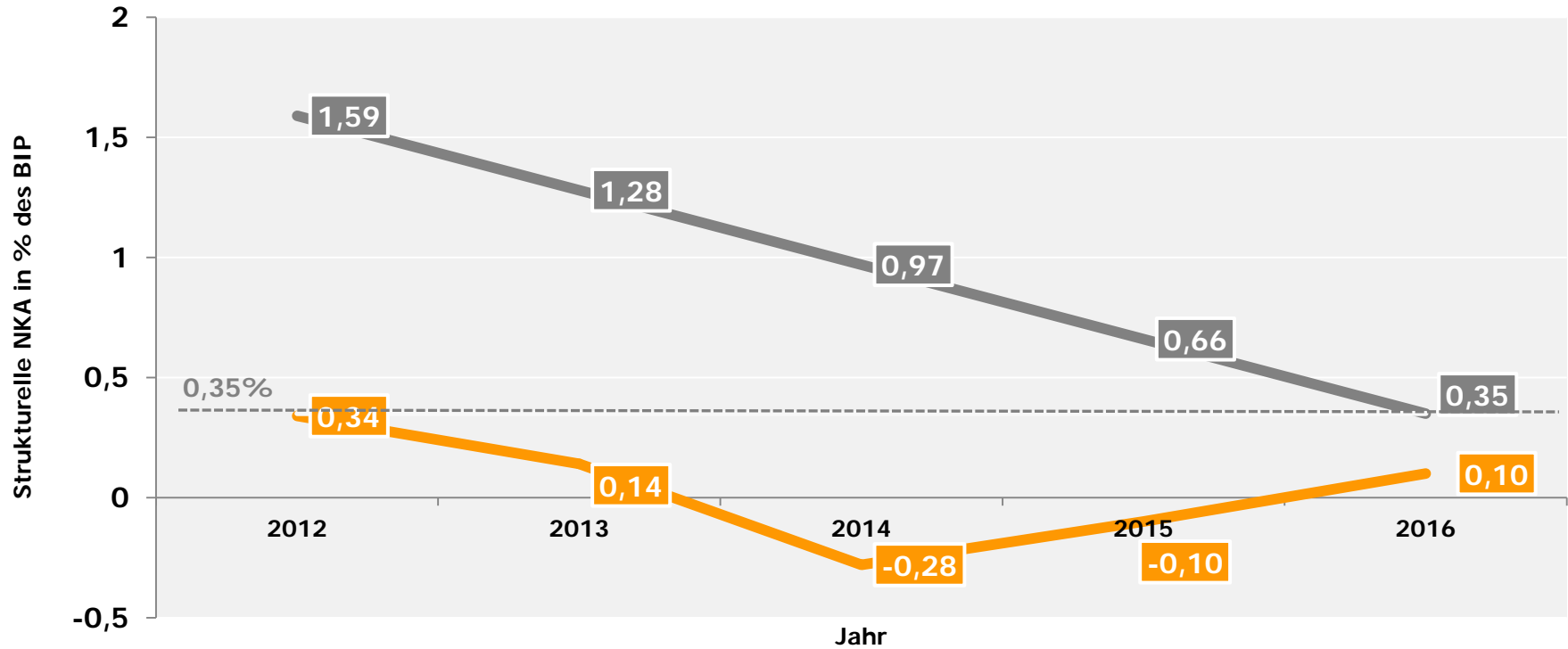
# Steuereinnahmen des Bundes







# Entwicklung des strukturellen Defizits



— bis 2013: Ist (Defizit); 2014 und 2015: Ist (Überschuss), 2016: vorl. Ist (Defizit)  
— im Sommer 2010 festgelegter Abbaupfad