

## Entwicklung der Länderhaushalte bis August 2014

Das Bundesministerium der Finanzen legt Zusammenfassungen über die Haushaltsentwicklung der Länder bis einschließlich August 2014 vor.

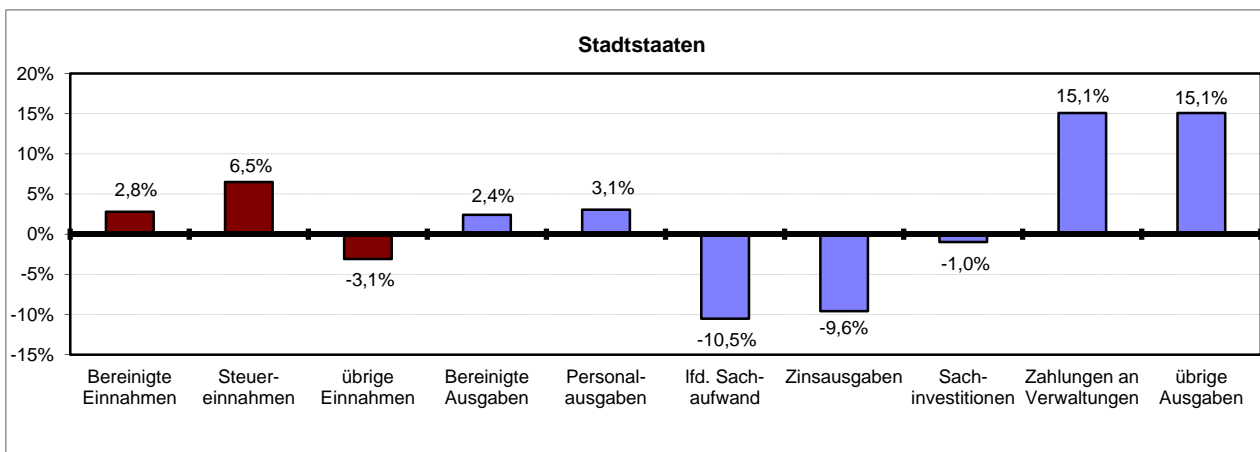
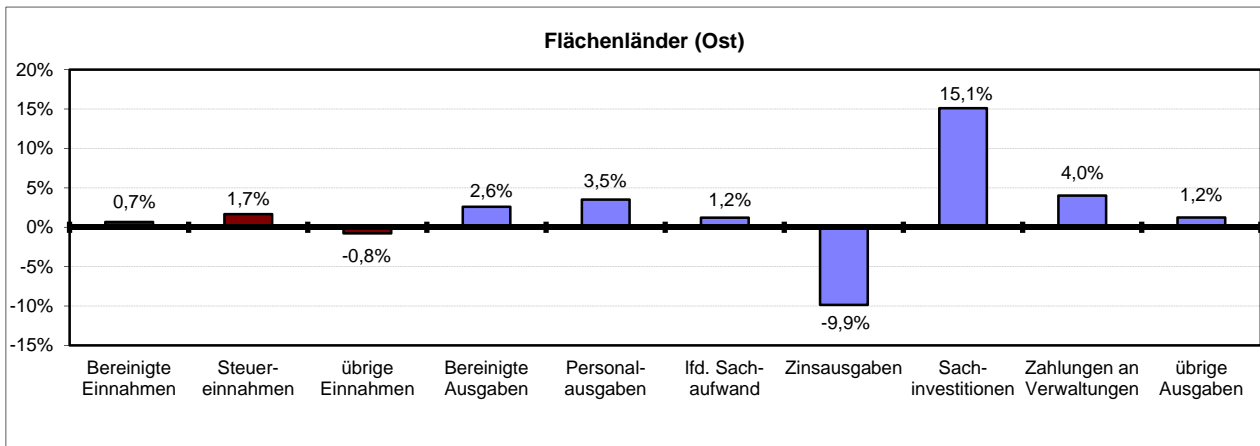
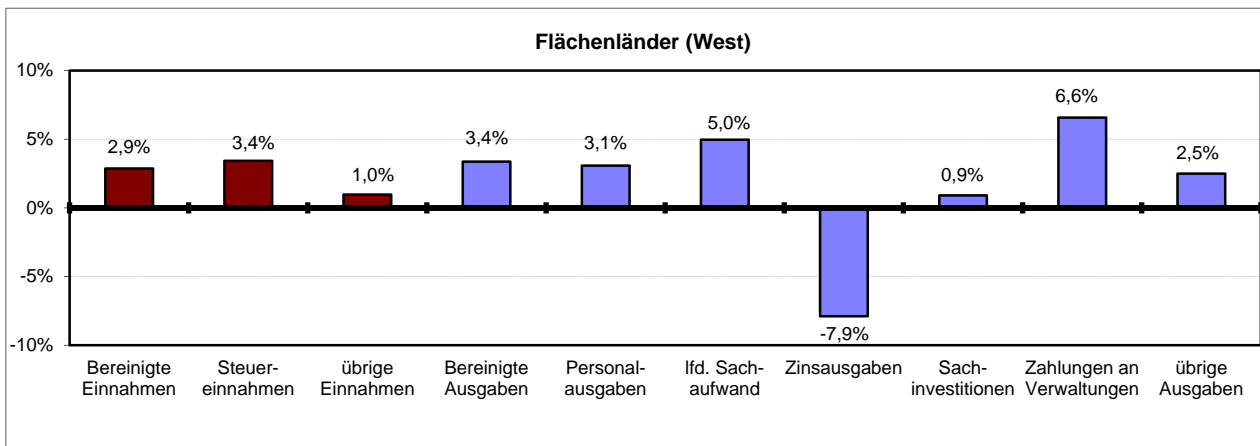
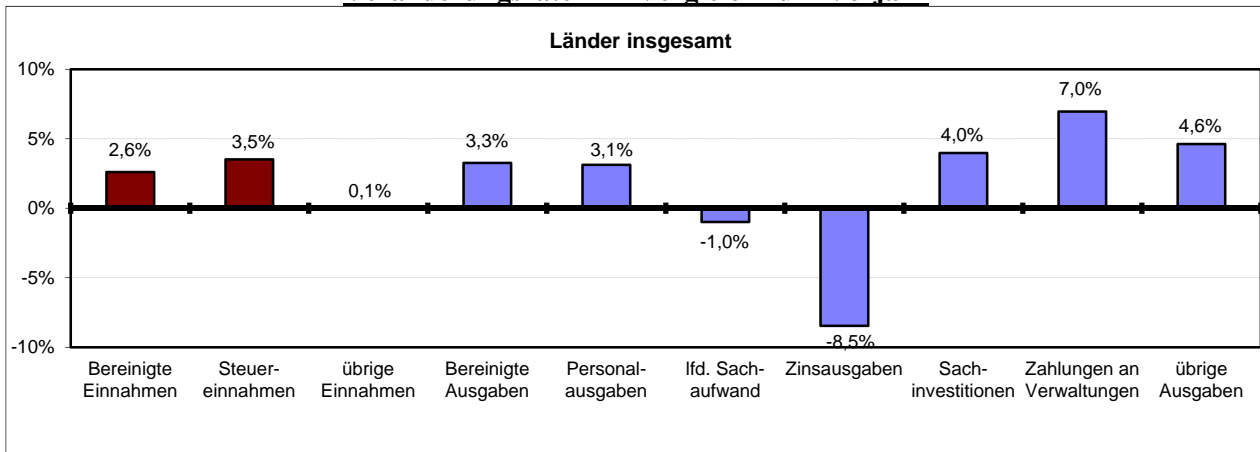
Die Einnahmen der Ländergesamtheit stiegen im Vergleich zum Vorjahreszeitraum um 2,6 %, während sich die Ausgaben um 3,3 % erhöhten. Die Steuereinnahmen nahmen im Vergleich zum Vorjahr um 3,5 % zu. Das Finanzierungsdefizit der Länder insgesamt betrug Ende August rund -3,3 Mrd. € und liegt damit gut 1,3 Mrd. € über dem Vorjahreswert. Derzeit planen die Länder für das Jahr 2014 ein Defizit von knapp -10,8 Mrd. €

Die Einnahmen und Ausgaben der Länder bis August, die im Einzelnen in den nachfolgenden Tabellen aufgeführt sind, stellen sich insgesamt wie folgt dar:

in Mio €	Flächenländer (West)	Flächenländer (Ost)	Stadtstaaten	Länder insgesamt
<b>Bereinigte Einnahmen</b>	<b>146.157</b>	<b>34.084</b>	<b>26.459</b>	<b>201.960</b>
darunter:				
Steuereinnahmen	113.097	20.478	16.818	150.392
übrige Einnahmen	33.061	13.606	9.641	51.568
<b>Bereinigte Ausgaben</b>	<b>150.257</b>	<b>33.500</b>	<b>26.283</b>	<b>205.299</b>
darunter:				
Personalausgaben	60.355	8.710	8.412	77.477
Lfd. Sachaufwand	9.496	2.347	5.542	17.385
Zinsausgaben an andere Bereiche	8.127	1.452	2.308	11.886
Sachinvestitionen	1.976	806	358	3.141
Zahlungen an Verwaltungen	43.240	12.450	659	51.607
übrige Ausgaben	27.063	7.735	9.004	43.802
<b>Finanzierungssaldo</b>	<b>-4.100</b>	<b>+585</b>	<b>+176</b>	<b>-3.340</b>

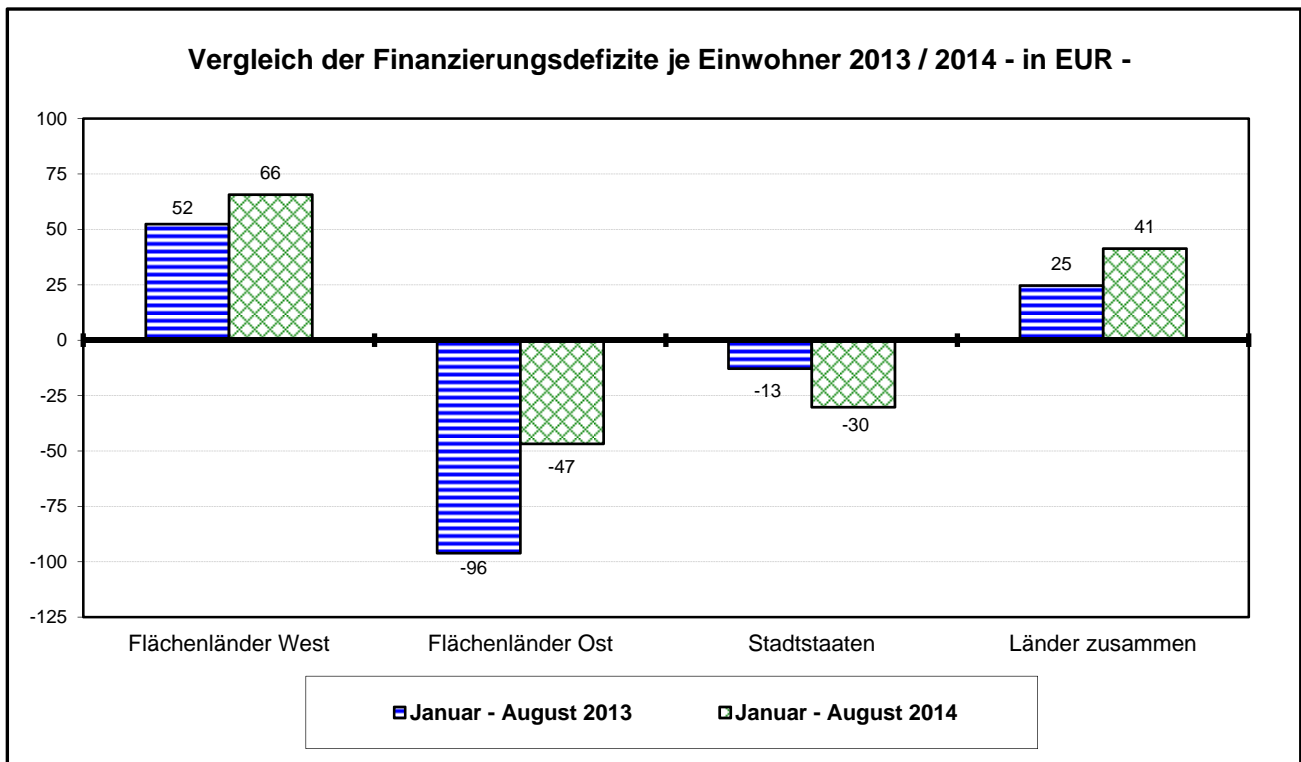
(Länderzusammenfassungen ohne Zahlungen der Länder untereinander)

**Veränderungsraten im Vergleich zum Vorjahr**



Im Vergleich zu dem geplanten Haushaltsvolumen für das Jahr 2014 entwickelten sich die bis Ende August gemeldeten Einnahmen und Ausgaben wie folgt:

in Mio. €	Flächenländer (West)		Flächenländer (Ost)		Stadtstaaten		Länder zusammen	
	Soll	Ist	Soll	Ist	Soll	Ist	Soll	Ist
	<b>Bereinigte Einnahmen</b>	<b>223.042</b>	<b>146.157</b>	<b>53.205</b>	<b>34.084</b>	<b>38.475</b>	<b>26.459</b>	<b>307.989</b>
darunter:								
Steuereinnahmen	174.534	113.097	31.099	20.478	24.635	16.818	230.268	150.392
übrige Einnahmen	48.509	33.061	22.105	13.606	13.841	9.641	77.722	51.568
<b>Bereinigte Ausgaben</b>	<b>232.006</b>	<b>150.257</b>	<b>54.119</b>	<b>33.500</b>	<b>39.383</b>	<b>26.283</b>	<b>318.775</b>	<b>205.299</b>
darunter:								
Personalausgaben	90.241	60.355	13.471	8.710	11.547	8.412	115.259	77.477
lfd. Sachaufwand	15.094	9.496	3.907	2.347	8.806	5.542	27.806	17.385
Zinsausgaben	12.192	8.127	2.445	1.452	3.734	2.308	18.370	11.886
Sachinvestitionen	4.450	1.976	1.739	806	909	358	7.098	3.141
Zahlungen an Verwaltungen	69.206	43.240	19.018	12.450	818	659	82.310	51.607
übrige Ausgaben	40.823	27.063	13.539	7.735	13.569	9.004	67.931	43.802
<b>Finanzierungssaldo</b>	<b>-8.964</b>	<b>-4.100</b>	<b>-914</b>	<b>585</b>	<b>-898</b>	<b>176</b>	<b>-10.776</b>	<b>-3.340</b>



Lfd. Nr.	Bezeichnung	August 2013			Juli 2014			August 2014		
		Bund	Länder	Ins-gesamt	Bund	Länder	Ins-gesamt	Bund	Länder	Ins-gesamt
	Seit dem 1. Januar gebuchte									
<b>1</b>	<b>Bereinigte Einnahmen <sup>1)</sup></b>	<b>176.302</b>	<b>196.823</b>	<b>359.736</b>	<b>159.069</b>	<b>177.871</b>	<b>324.984</b>	<b>180.504</b>	<b>201.960</b>	<b>369.317</b>
	für das laufende Haushaltsjahr									
11	<u>Einnahmen der laufenden Rechnung</u>	172.949	189.160	362.108	156.797	170.831	327.628	178.034	194.230	372.264
111	Steuereinnahmen	160.112	145.282	305.394	143.314	132.510	275.824	163.240	150.392	313.632
112	Einnahmen von Verwaltungen (laufende Rechnung)	1.592	35.575	37.167	1.560	31.850	33.410	1.792	36.389	38.181
1121	darunter: Allgemeine BEZ	-	1.398	1.398	-	1.667	1.667	-	1.667	1.667
1122	Länderfinanzausgleich <sup>1)</sup>	-	-	-	-	-	-	-	-	-
12	<u>Einnahmen der Kapitalrechnung</u>	3.354	7.664	11.017	2.273	7.040	9.312	2.470	7.730	10.199
121	Veräußerungserlöse	1.783	204	1.987	1.071	780	1.851	1.088	789	1.877
1211	darunter: Veräußerungen von Beteiligungen und Kapitalrückzahlungen	1.669	70	1.739	886	674	1.561	886	674	1.561
122	Einnahmen von Verwaltungen (Kapitalrechnung)	490	4.123	4.613	397	3.764	4.161	398	4.038	4.436
<b>2</b>	<b>Bereinigte Ausgaben <sup>1)</sup></b>	<b>206.802</b>	<b>198.812</b>	<b>392.225</b>	<b>184.378</b>	<b>182.660</b>	<b>355.081</b>	<b>205.597</b>	<b>205.299</b>	<b>397.749</b>
	für das laufende Haushaltsjahr									
21	<u>Ausgaben der laufenden Rechnung</u>	189.184	182.917	372.100	168.282	167.840	336.122	187.789	188.398	376.188
211	Personalausgaben	19.611	75.129	94.740	17.327	68.290	85.617	19.842	77.477	97.319
2111	darunter: Versorgung und Beihilfe	5.784	22.586	28.370	5.228	20.989	26.217	5.950	23.821	29.772
212	Laufender Sachaufwand	12.736	17.559	30.295	11.066	15.328	26.394	12.601	17.385	29.986
2121	darunter: Sächliche Verwaltungsausgaben	7.675	11.316	18.990	6.607	10.361	16.968	7.554	11.754	19.308
213	Zinsausgaben an andere Bereiche	27.941	12.985	40.927	23.278	10.936	34.213	23.300	11.886	35.186
214	Zahlungen an Verwaltungen (laufende Rechnung)	12.228	42.930	55.158	10.851	41.768	52.619	12.072	46.205	58.277
2141	darunter: Länderfinanzausgleich <sup>1)</sup>	-	-134	-134	-	183	183	-	267	267
2142	Zuweisungen an Gemeinden	5	41.191	41.195	4	38.936	38.940	4	42.987	42.991
22	<u>Ausgaben der Kapitalrechnung</u>	17.619	15.895	33.514	16.096	14.820	30.916	17.807	16.901	34.708
221	Sachinvestitionen	3.638	3.021	6.659	3.268	2.614	5.882	4.007	3.141	7.148
222	Zahlungen an Verwaltungen (Kapitalrechnung)	2.779	5.320	8.099	2.539	4.810	7.348	2.794	5.402	8.196
223	nachrichtlich: Investitionsausgaben	17.236	15.377	32.613	15.719	14.344	30.063	17.402	16.406	33.807
<b>3</b>	<b>Mehrein.(+), Mehrausg.(-) (Finanzierungssaldo)</b>	<b>-30.478 <sup>2)</sup></b>	<b>-1.990</b>	<b>-32.467</b>	<b>-25.268 <sup>2)</sup></b>	<b>-4.789</b>	<b>-30.057</b>	<b>-25.052 <sup>2)</sup></b>	<b>-3.340</b>	<b>-28.392</b>
	<b>Schuldenaufnahme und Schuldentilgung</b>									
41	Schuldenaufnahme am Kreditmarkt (brutto)	164.458	51.099	215.557	121.542	45.303	166.845	132.542	46.130	178.671
42	Schuldentilgung am Kreditmarkt	157.408	64.341	221.748	131.642	57.344	188.986	137.121	55.099	192.220
43	Aktueller Kapitalmarktsaldo (Nettokreditaufnahme)	7.050	-13.242	-6.192	-10.100	-12.041	-22.141	-4.579	-8.969	-13.548
	Zum Ende des Monats bestehende									
	<b>Schwebende Schulden und Kassenbestände</b>									
51	Kassenkredit von Kreditinstituten	4.709	4.764	9.473	10.728	8.239	18.967	857	8.390	9.247
52	Geldbestände der Rücklagen und Sondervermögen	-	16.001	16.001	-	17.003	17.003	-	16.937	16.937
53	Kassenbestand ohne schwebende Schulden	-4.709	-3.726	-8.435	-10.727	-6.394	-17.121	-857	-5.097	-5.954

- Abweichungen durch Runden der Zahlen möglich -

<sup>1)</sup> In der Ländersumme ohne Zuweisungen von Ländern im Länderfinanzausgleich, Summe Bund und Länder bereinigt um Verrechnungsverkehr zwischen Bund und Ländern.<sup>2)</sup> Einschließlich haushaltstechnische Verechnungen.

lfd. Nr.	Bezeichnung	Baden-Württ.	Bayern <sup>3)</sup>	Brandenburg	Hessen	Mecklbg.-Vorpom.	Niedersachsen	Nordrh.-Westf.	Rheinl.-Pfalz	Saarland
	Seit dem 1. Januar gebuchte									
<b>1</b>	<b>Bereinigte Einnahmen <sup>1)</sup></b>	<b>27.244,1</b>	<b>32.482,5</b>	<b>6.584,9</b>	<b>14.374,9</b>	<b>4.550,5</b>	<b>17.603,9</b>	<b>37.169,9</b>	<b>9.616,9</b>	<b>2.293,0</b>
	für das laufende Haushaltsjahr									
11	<u>Einnahmen der laufenden Rechnung</u>	26.266,5	31.560,9	6.213,4	14.035,8	4.253,4	16.854,3	36.011,0	9.297,4	2.250,7
111	Steuereinnahmen	20.479,0	25.859,8	4.004,6	11.505,2	2.685,2	13.029,9 <sup>4)</sup>	29.103,4	6.890,7	1.609,7
112	Einnahmen von Verwaltungen (laufende Rechnung)	4.484,4	3.168,6	1.735,5	1.763,8	1.366,3	2.233,2	5.141,7	1.831,7	572,9
1121	darunter: Allgemeine BEZ	-	-	119,9	-	-	23,5	211,8	71,9	33,6
1122	Länderfinanzausgleich <sup>1)</sup>	-	-	271,5	-	309,9	99,3	367,7	149,4	86,1
12	<u>Einnahmen der Kapitalrechnung</u>	977,6	921,7	371,5	339,1	297,1	749,6	1.158,8	319,5	42,2
121	Veräußerungserlöse	405,6	0,2	7,6	10,5	2,7	214,9	10,4	38,8	2,7
1211	darunter: Veräußerungen von Beteiligungen und Kapitalrückzahlungen	405,3	-	0,2	-	-	213,9	0,1	38,4	1,7
122	Einnahmen von Verwaltungen (Kapitalrechnung)	438,9	671,6	153,9	317,4	112,8	450,3	664,7	158,5	31,6
<b>2</b>	<b>Bereinigte Ausgaben <sup>1)</sup></b>	<b>27.169,3</b>	<b>31.431,7 <sup>a)</sup></b>	<b>6.598,6</b>	<b>15.446,2</b>	<b>4.471,3</b>	<b>17.728,7</b>	<b>39.682,4</b>	<b>10.545,0</b>	<b>2.628,0</b>
	für das laufende Haushaltsjahr									
21	<u>Ausgaben der laufenden Rechnung</u>	24.714,7	28.729,1 <sup>a)</sup>	5.909,9	14.367,1	3.946,3	16.866,0	36.425,5	9.721,2	2.450,6
211	Personalausgaben	11.301,0	13.699,6	1.674,6	5.726,5	1.195,7	7.010,7 <sup>2)</sup>	14.888,3 <sup>2)</sup>	4.062,6	1.049,7
2111	darunter: Versorgung und Beihilfe	3.795,7	4.114,6	173,4	1.949,2	92,2	2.397,9	5.401,0	1.383,8	436,2
212	Laufender Sachaufwand	1.319,6	2.308,0	383,2	1.189,4	297,6	1.170,9	2.301,8	743,0	122,9
2121	darunter: Sächliche Verwaltungsausgaben	1.187,4	1.826,4	325,4	947,9	249,1	912,9	1.664,9	574,4	107,4
213	Zinsausgaben an andere Bereiche	1.264,5	707,1 <sup>a)</sup>	273,7	989,9	190,9	1.077,2	2.518,8	685,1	360,9
214	Zahlungen an Verwaltungen (laufende Rechnung)	7.160,7	9.059,5	2.467,5	4.189,2	1.504,0	4.814,7	9.770,5	2.885,1	402,0
2141	darunter: Länderfinanzausgleich <sup>1)</sup>	1.634,7	3.079,6	-	1.091,8	-	-	-	-	-
2142	Zuweisungen an Gemeinden	5.460,8	5.856,8	2.106,9	2.954,1	1.264,5	4.667,2	9.560,9	2.839,1	395,8
22	<u>Ausgaben der Kapitalrechnung</u>	2.454,6	2.702,7	688,7	1.079,1	525,0	862,6	3.256,8	823,8	177,4
221	Sachinvestitionen	401,0	848,8	41,8	323,2	150,2	122,3	174,2	36,0	21,8
222	Zahlungen an Verwaltungen (Kapitalrechnung)	807,2	906,1	236,8	435,8	234,8	136,1	1.172,8	258,9	37,6
223	nachrichtlich: Investitionsausgaben	2.414,1	2.566,8	688,5	1.027,3	525,0	862,6	3.106,0	794,3	165,0
<b>3</b>	<b>Mehrein.(+), Mehrausg.(-) (Finanzierungssaldo)</b>	<b>74,8</b>	<b>1.050,8 <sup>b)</sup></b>	<b>-13,7</b>	<b>-1.071,3</b>	<b>79,2</b>	<b>-124,8</b>	<b>-2.512,5</b>	<b>-928,2</b>	<b>-335,1</b>
	<b>Schuldenaufnahme und Schuldentilgung</b>									
41	Schuldenaufnahme am Kreditmarkt (brutto)	4.633,0	1.551,0 <sup>c)</sup>	1.238,0	2.790,4	755,0	4.654,3	11.114,4	4.343,8	1.048,7
42	Schuldentilgung am Kreditmarkt	7.886,6	2.639,3 <sup>c)</sup>	3.043,0	4.403,7	1.020,4	6.097,0	10.743,2	5.685,4	1.080,9
43	Aktueller Kapitalmarktsaldo (Nettokreditaufnahme)	-3.253,6	-1.088,3	-1.805,0	-1.613,3	-265,4	-1.442,7	371,2	-1.341,6	-32,2
	Zum Ende des Monats bestehende									
	<b>Schwebende Schulden und Kassenbestände</b>									
51	Kassenkredit von Kreditinstituten	-	-	335,0	2.839,0	-	-	-	1.070,3	2,6
52	Geldbestände der Rücklagen und Sondervermögen	1.263,5	1.773,5	20,0	1.429,1	579,6	2.022,7	2.965,3	3,0	262,8
53	Kassenbestand ohne schwebende Schulden	50,6	0,2	-841,4	-1.255,5	595,9	-357,1	2.480,9	-1.043,8	-104,6

- Abweichungen durch Runden der Zahlen möglich -

<sup>1)</sup> In der Ländersumme ohne Zuweisungen von Ländern im Länderfinanzausgleich.<sup>2)</sup> ohne September-Bezüge.<sup>3)</sup> BY - davon Stabilisierungsfonds Finanzmarkt und BayernLB: a) 277,0 Mio. €, b) -277,0 Mio. €, c) 92,0 Mio. €.<sup>4)</sup> NI - Einschl. Steuereinnahmen aus 1301-06211 (Gewerbesteuer im nds. Küstengewässer/Festlandssockel) i. H. v. 0,1 Mio. €.

lfd. Nr.	Bezeichnung	Sachsen	Sachsen-Anhalt	Schlesw.-Holst.	Thüringen	Berlin	Bremen	Hamburg	Länder zusammen
	Seit dem 1. Januar gebuchte								
1	<b>Bereinigte Einnahmen</b> <sup>1)</sup> für das laufende Haushaltsjahr	11.053,1	6.184,2	6.170,4	5.711,6	15.356,3	3.045,7	8.056,6	201.959,5
11	<u>Einnahmen der laufenden Rechnung</u>	9.951,5	5.908,5	6.005,3	5.413,9	14.790,9	2.985,2	7.970,0	194.229,7
111	Steuereinnahmen	6.645,0	3.597,7	4.618,8	3.545,5	8.676,8	1.623,2	6.517,5	150.392,0
112	Einnahmen von Verwaltungen (laufende Rechnung)	2.912,1	1.918,1	1.005,2	1.616,8	4.739,4	1.080,4	819,1	36.389,2
1121	darunter: Allgemeine BEZ	216,1	118,2	58,6	115,9	557,2	101,9	38,3	1.666,9
1122	Länderfinanzausgleich <sup>1)</sup>	738,1	374,3	95,8	364,7	2.191,9	430,1	60,2	-
12	<u>Einnahmen der Kapitalrechnung</u>	1.101,6	275,7	165,1	297,7	565,4	60,6	86,5	7.729,7
121	Veräußerungserlöse	0,2	2,1	2,1	9,1	77,3	0,1	4,8	789,1
1211	darunter: Veräußerungen von Beteiligungen und Kapitalrückzahlungen	-	0,2	0,1	4,4	10,1	-	-	674,4
122	Einnahmen von Verwaltungen (Kapitalrechnung)	326,9	208,0	96,0	149,8	152,6	50,4	54,5	4.037,9
2	<b>Bereinigte Ausgaben</b> <sup>1)</sup> für das laufende Haushaltsjahr	10.396,1	6.262,5	6.423,8	5.771,1	15.222,2	3.336,2	7.724,8	205.298,9
21	<u>Ausgaben der laufenden Rechnung</u>	9.056,2	5.707,2	6.205,1	5.202,4	14.476,2	2.907,1	7.252,6	188.398,2
211	Personalausgaben	2.627,0	1.607,6	2.616,5	1.605,0	4.994,4	975,0	2.443,0	77.477,2
2111	darunter: Versorgung und Beihilfe	181,2	149,0	976,2	129,1	1.362,3	343,5	935,8	23.821,1
212	Laufender Sachaufwand	645,6	632,4	340,8	387,8	3.798,1	526,4	1.217,6	17.385,1
2121	darunter: Sächliche Verwaltungsausgaben	457,7	187,4	286,6	238,1	1.628,6	239,5	919,8	11.753,5
213	Zinsausgaben an andere Bereiche	188,2	406,6	523,1	392,6	1.409,0	405,4	493,4	11.886,4
214	Zahlungen an Verwaltungen (laufende Rechnung)	3.510,0	1.790,7	1.940,6	1.816,2	222,6	91,0	120,0	46.205,3
2141	darunter: Länderfinanzausgleich <sup>1)</sup>	-	-	-	-	-	-	-	267,1
2142	Zuweisungen an Gemeinden	2.987,2	1.469,4	1.860,3	1.548,5	3,1	9,1	3,3	42.987,0
22	<u>Ausgaben der Kapitalrechnung</u>	1.339,9	555,3	218,7	568,8	746,1	428,9	472,2	16.900,6
221	Sachinvestitionen	369,9	97,3	48,9	147,2	141,8	31,3	184,8	3.140,5
222	Zahlungen an Verwaltungen (Kapitalrechnung)	495,2	210,2	61,1	184,4	96,0	70,9	58,2	5.402,1
223	nachrichtlich: Investitionsausgaben	1.340,2	555,3	217,7	568,6	682,6	419,8	472,1	16.405,9
3	<b>Mehrein.(+), Mehrausg.(-) (Finanzierungssaldo)</b>	657,0	-78,3	-253,4	-59,5	134,1	-290,4	331,8	-3.339,5
	<b>Schuldenaufnahme und Schuldentilgung</b>								
41	Schuldenaufnahme am Kreditmarkt (brutto)	-	1,0	1.477,9	781,5	5.084,9	4.095,9	2.559,8	46.129,6
42	Schuldentilgung am Kreditmarkt	655,3	-3.868,6	2.169,9	998,0	5.636,2	4.380,7	2.527,7	55.098,7
43	Aktueller Kapitalmarktsaldo (Nettokreditaufnahme)	-655,3	3.869,6	-692,0	-216,5	-551,3	-284,8	32,2	-8.969,0
	Zum Ende des Monats bestehende								
	<b>Schwebende Schulden und Kassenbestände</b>								
51	Kassenkredit von Kreditinstituten	-	3.096,3	-	-	8,3	988,5	50,0	8.390,0
52	Geldbestände der Rücklagen und Sondervermögen	4.574,5	95,5	-	200,0	493,9	123,8	1.129,5	16.936,7
53	Kassenbestand ohne schwebende Schulden	-	-3.123,2	-936,8	-61,7	-	-864,7	364,0	-5.097,2

- Abweichungen durch Runden der Zahlen möglich -

<sup>1)</sup> In der Ländersumme ohne Zuweisungen von Ländern im Länderfinanzausgleich.

<sup>2)</sup> ohne September-Bezüge.

<sup>3)</sup> BY - davon Stabilisierungsfonds Finanzmarkt und BayernLB: a) 277,0 Mio. €, b) -277,0 Mio. €, c) 92,0 Mio. €.

<sup>4)</sup> NI - Einschl. Steuereinnahmen aus 1301-06211 (Gewerbsteuer im nds. Küstengewässer/Festlandsöckel) i. H. v. 0,1 Mio. €.