

## **Entwicklung der Länderhaushalte bis einschließlich Mai 2021**

Das Bundesministerium der Finanzen legt Zusammenfassungen über die Haushaltsentwicklung der Kernhaushalte der Länder bis einschließlich Mai 2021 vor.

Der Finanzierungssaldo der Ländergesamtheit fällt am Ende des Berichtszeitraums deutlich besser aus als im entsprechenden Vorjahreszeitraum. Er betrug Ende Mai 7,4 Mrd. € und verbesserte sich im Vergleich zum Vorjahreswert um 11,9 Mrd.€ Gegenüber dem Vormonat verschlechterte sich der Saldo um 0,8 Mrd. €

Die Ausgaben der Länder sanken im Vergleich zum Vorjahr leicht um 2,9 %. Hierbei ist jedoch zu berücksichtigen, dass der größte Teil der Ausgaben zur Bekämpfung der Folgen der Pandemie in einigen Ländern über Sondervermögen abgewickelt wird, mit der Folge, dass diese Ausgaben sich nicht in den durch die monatliche Kassenstatistik abgebildeten Kernhaushalten widerspiegelt.

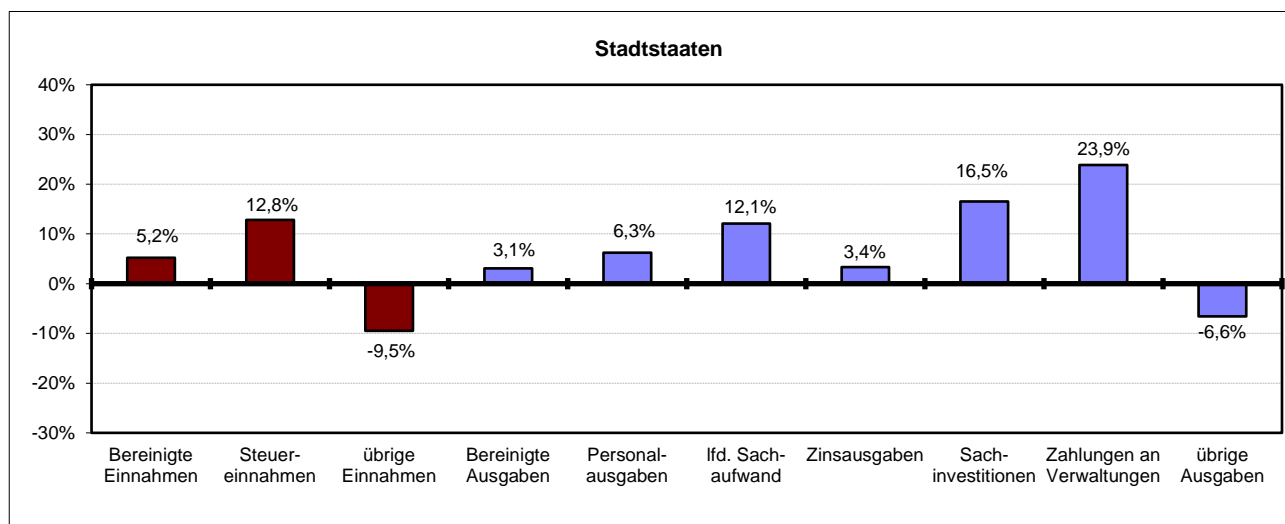
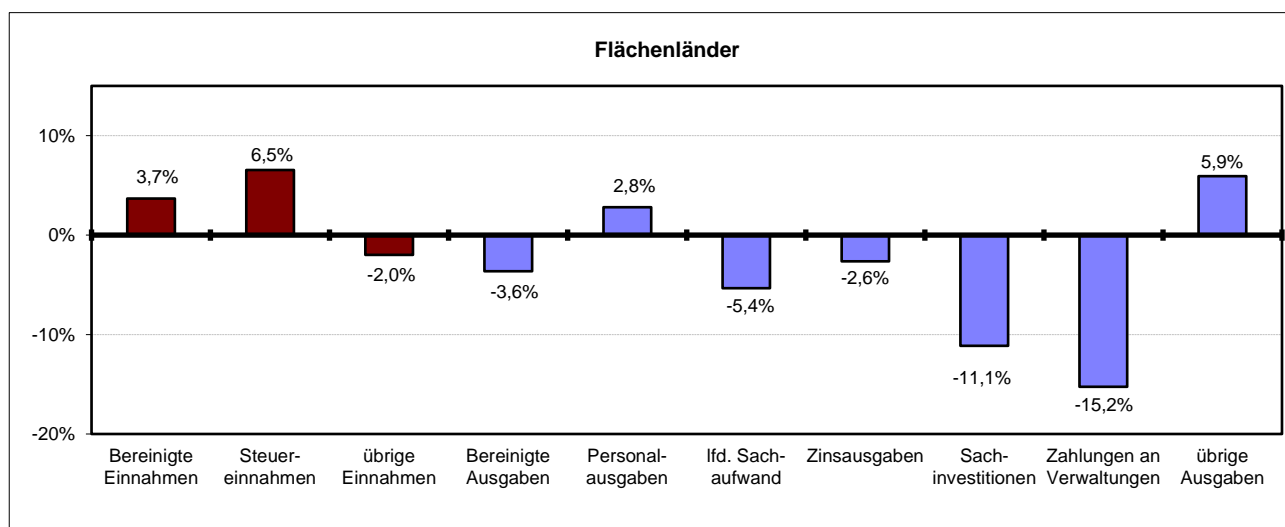
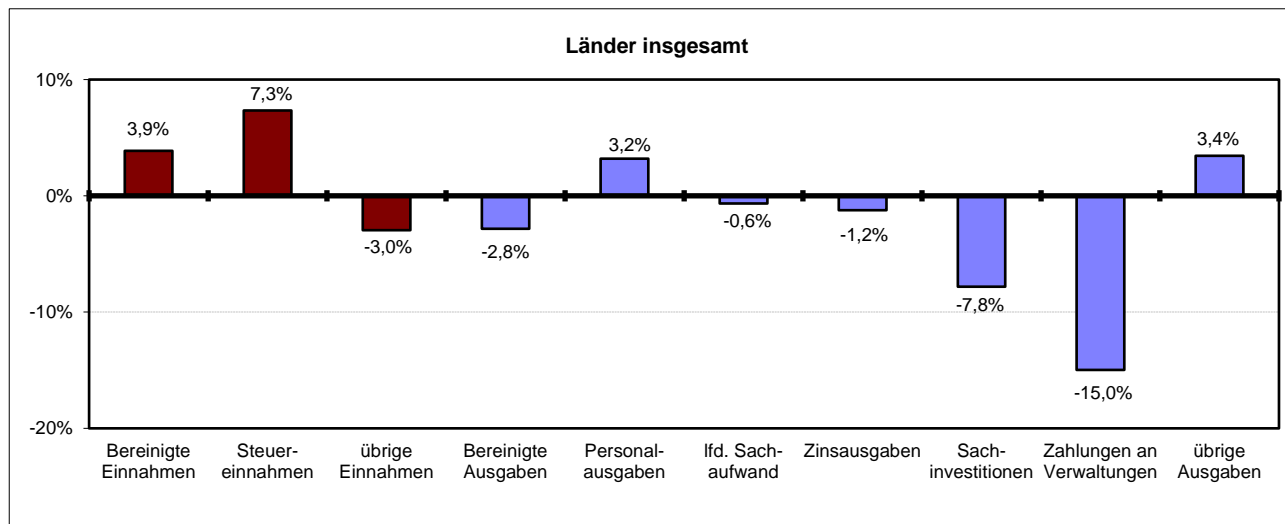
Die Einnahmen wuchsen gegenüber dem Vorjahr um 3,8 %. Dieser Anstieg ist insbesondere auf die positive Entwicklung der Steuereinnahmen (+7,3 %) zurückzuführen.

Die Einnahmen und Ausgaben der Länder bis Mai, die im Einzelnen in den nachfolgenden Tabellen aufgeführt sind, stellen sich insgesamt wie folgt dar:

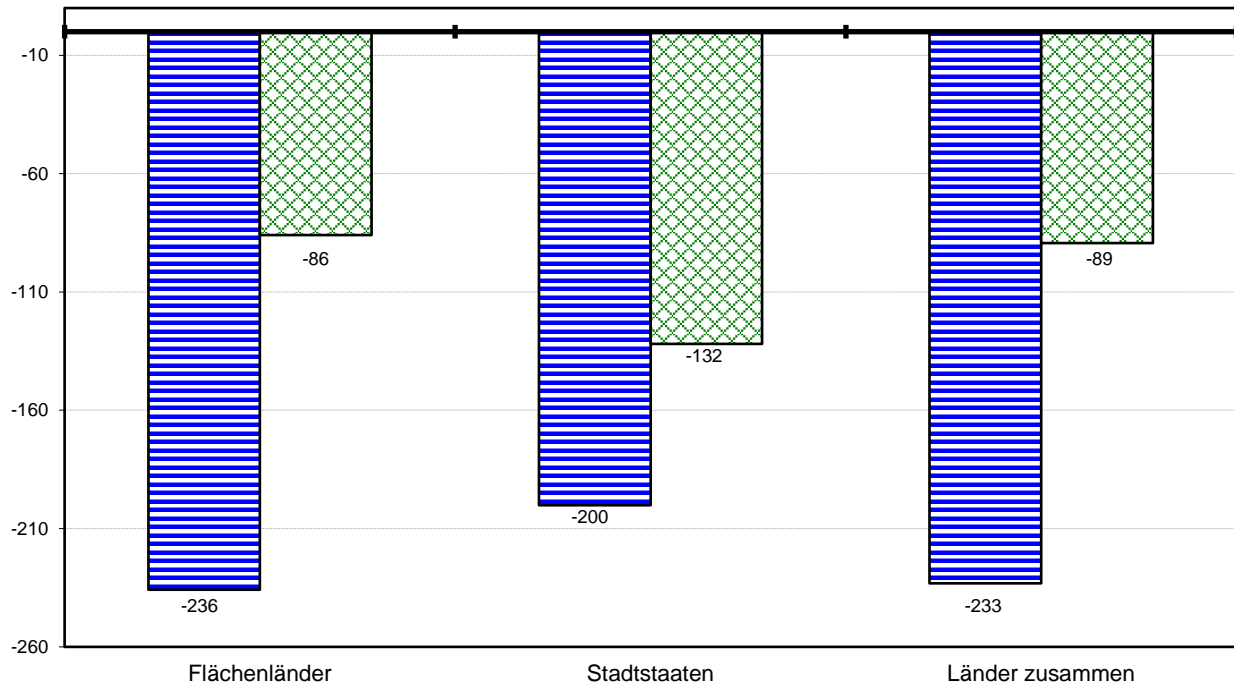
in Mio €	Flächenländer	Stadtstaaten	Länder insgesamt
<b>Bereinigte Einnahmen</b>	<b>154.085</b>	<b>22.837</b>	<b>176.921</b>
darunter:			
Steuereinnahmen	105.085	16.131	121.216
übrige Einnahmen	48.999	6.706	55.705
<b>Bereinigte Ausgaben</b>	<b>160.693</b>	<b>23.653</b>	<b>184.346</b>
darunter:			
Personalausgaben	56.156	7.307	63.463
Lfd. Sachaufwand	14.438	6.305	20.743
Zinsausgaben an andere Bereiche	3.141	1.008	4.149
Sachinvestitionen	1.929	346	2.276
Zahlungen an Verwaltungen	47.576	487	48.064
übrige Ausgaben	37.452	8.200	45.652
<b>Finanzierungssaldo</b>	<b>-6.608</b>	<b>-816</b>	<b>-7.425</b>

(Länderzusammenfassungen ohne Zahlungen der Länder untereinander)

## Veränderungsraten im Vergleich zum Vorjahr



### Vergleich der Finanzierungssalden je Einwohner 2020 / 2021 - in EUR -



■ Januar - Mai 2020

■ Januar - Mai 2021

Lfd. Nr.	Bezeichnung	Mai 2020			April 2021			Mai 2021		
		Bund	Länder	Ins- gesamt	Bund	Länder	Ins- gesamt	Bund	Länder	Ins- gesamt
	Seit dem 1. Januar gebuchte									
<b>1</b>	<b>Bereinigte Einnahmen</b>	<b>118.978</b>	<b>170.330</b>	<b>275.157</b>	<b>92.898</b>	<b>143.224</b>	<b>221.852</b>	<b>113.301</b>	<b>176.921</b>	<b>272.562</b>
	für das laufende Haushaltsjahr									
11	<u>Einnahmen der laufenden Rechnung</u>	118.471	165.605	284.076	92.313	140.047	232.360	112.830	173.062	285.892
111	Steuereinnahmen	106.611	112.928	219.539	85.915	98.214	184.128	104.506	121.216	225.722
112	Einnahmen von Verwaltungen (laufende Rechnung)	1.298	43.983	45.281	969	34.238	35.207	1.185	42.478	43.662
1121	Allgemeine BEZ	-	1.832	1.832	-	1.968	1.968	-	2.140	2.140
12	<u>Einnahmen der Kapitalrechnung</u>	507	4.726	5.233	585	3.178	3.762	471	3.859	4.330
121	Veräußerungserlöse	50	43	92	70	44	114	78	51	129
1211	Veräußerungen von Beteiligungen und Kapitalrückzahlungen	0	6	6	37	2	39	37	2	39
122	Einnahmen von Verwaltungen (Kapitalrechnung)	186	2.588	2.774	146	1.978	2.125	148	2.388	2.537
<b>2</b>	<b>Bereinigte Ausgaben</b>	<b>163.262</b>	<b>189.709</b>	<b>338.820</b>	<b>163.534</b>	<b>149.799</b>	<b>299.062</b>	<b>201.305</b>	<b>184.346</b>	<b>367.992</b>
	für das laufende Haushaltsjahr									
21	<u>Ausgaben der laufenden Rechnung</u>	152.645	174.287	326.932	144.638	137.449	282.087	178.135	168.640	346.775
211	Personalausgaben	15.258	61.504	76.762	12.781	51.646	64.427	15.675	63.463	79.138
2111	Bezüge für Aktive <sup>2)</sup>	-	-	-	8.992	34.112	43.104	11.052	41.988	53.040
2112	Versorgungsausgaben	4.415	20.676	25.090	2.905	13.763	16.668	3.527	16.863	20.390
2113	Beihilfe und dgl. <sup>2)</sup>	-	-	-	704	3.626	4.330	873	4.432	5.305
212	Laufender Sachaufwand	11.054	20.878	31.932	9.428	16.083	25.511	12.077	20.743	32.820
2121	Sächliche Verwaltungsausgaben	6.414	10.053	16.466	5.234	8.363	13.597	6.614	10.892	17.506
213	Zinsausgaben an andere Bereiche	2.487	4.200	6.688	2.339	3.526	5.865	3.280	4.149	7.428
214	Ausgaben an Verwaltungen (laufende Rechnung)	14.843	52.632	67.475	80.264	36.080	116.345	95.417	43.140	138.556
2142	Zuweisungen an Gemeinden	1	38.992	38.994	4	33.616	33.619	5	40.067	40.072
22	<u>Ausgaben der Kapitalrechnung</u>	10.617	15.422	26.040	18.896	12.350	31.246	23.171	15.706	38.877
221	Sachinvestitionen	3.482	2.468	5.950	1.317	1.700	3.017	1.741	2.276	4.016
222	Erwerb von Beteiligungen	-	-	-	323	318	642	323	405	728
223	Ausgaben an Verwaltungen (Kapitalrechnung)	503	3.893	4.396	10.632	4.206	14.839	12.567	4.924	17.491
2231	Investive Zuweisungen an Gemeinden <sup>2)</sup>	-	-	-	21	3.284	3.305	32	3.975	4.006
224	Zuschüsse für Investitionen an sonstige Bereiche <sup>2)</sup>	-	-	-	5.215	2.572	7.787	6.648	3.476	10.125
22a	nachrichtlich: Investitionsausgaben	10.044	11.343	21.388	18.224	9.316	27.539	22.458	11.829	34.287
<b>3</b>	<b>Finanzierungssaldo</b>	<b>-44.283 <sup>1)</sup></b>	<b>-19.379</b>	<b>-63.662</b>	<b>-70.635 <sup>1)</sup></b>	<b>-6.575</b>	<b>-77.209</b>	<b>-88.004 <sup>1)</sup></b>	<b>-7.425</b>	<b>-95.428</b>
<b>4</b>	<b>Saldo aus Schuldenaufnahme und Schuldentilgung</b>	<b>77.180</b>	<b>13.593</b>	<b>90.774</b>	<b>47.527</b>	<b>-15.234</b>	<b>32.293</b>	<b>79.575</b>	<b>-14.843</b>	<b>64.732</b>
41	Schuldenaufnahme am Kreditmarkt (brutto)	159.836	50.857	210.693	155.731	22.183	177.914	198.268	26.054	224.323
42	Schuldentilgung am Kreditmarkt	82.656	37.264	119.920	108.204	37.481	145.685	118.693	40.630	159.323
	Zum Ende des Monats gebuchte									
5	Kassenkredite von Kreditinstituten	30.847	29.362	60.209	27.139	26.161	53.299	27.663	23.117	50.780

<sup>1)</sup> Einschließlich haushaltstechnischer Verrechnungen.

<sup>2)</sup> zusätzliche Erfassung in der Monatsstatistik ab Januar 2021

lfd. Nr.	Bezeichnung	Baden-Württ.	Bayern <sup>2)</sup>	Brandenburg	Hessen	Mecklbg.-Vorpom.	Niedersachsen	Nordrh.-Westf.	Rheinl.-Pfalz	Saarland
	Seit dem 1. Januar gebuchte									
<b>1</b>	<b>Bereinigte Einnahmen</b> für das laufende Haushaltsjahr	<b>21.513,5</b>	<b>26.435,0</b>	<b>5.205,3</b>	<b>13.993,0</b>	<b>3.488,8</b>	<b>13.005,8</b>	<b>39.211,7</b>	<b>8.218,2</b>	<b>1.768,8</b>
11	<u>Einnahmen der laufenden Rechnung</u>	21.151,0	25.987,5	4.834,2	13.382,6	3.355,2	12.854,0	38.718,5	8.133,2	1.752,3
111	Steuereinnahmen	15.082,5	18.415,4	3.465,1	10.057,8	2.059,3	10.271,4 <sup>3)</sup>	24.336,6	5.489,1	1.456,0
112	Einnahmen v von Verwaltungen (laufende Rechnung)	5.229,5	5.561,2	914,9	2.715,4	1.060,8	2.000,6	13.012,4	2.119,9	249,8
1121	Allgemeine BEZ	-	-	144,2	345,5	155,2	147,6	-9,9	73,8	37,2
12	<u>Einnahmen der Kapitalrechnung</u>	362,5	447,5	371,1	610,4	133,6	151,8	493,2	85,1	16,6
121	Veräußerungserlöse	0,3	1,0	0,8	1,3	4,8	1,8	9,3	0,4	4,6
1211	Veräußerungen v von Beteiligungen und Kapitalrückzahlungen	-	-	-	-	-	-	-	-	0,2
122	Einnahmen v von Verwaltungen (Kapitalrechnung)	242,0	357,0	305,5	485,5	26,4	99,9	298,4	46,2	11,2
<b>2</b>	<b>Bereinigte Ausgaben</b> für das laufende Haushaltsjahr	<b>21.827,7</b>	<b>28.971,6<sup>a)</sup></b>	<b>5.798,0</b>	<b>13.408,0</b>	<b>3.901,1</b>	<b>13.953,8</b>	<b>38.578,9</b>	<b>8.875,8</b>	<b>1.923,4</b>
21	<u>Ausgaben der laufenden Rechnung</u>	20.505,4	23.475,1 <sup>a)</sup>	5.291,0	12.802,0	3.281,2	13.222,9	36.179,8	7.963,6	1.814,3
211	Personalausgaben <sup>1)</sup>	9.153,7	11.538,2	1.518,4	4.508,2	910,8	5.612,8	11.862,8	3.459,0	833,1
2111	Bezüge für Aktiv e	5.588,1	7.710,9	1.262,4	2.838,0	795,1	3.516,3	7.249,2	2.153,5	475,8
2112	Versorgungsausgaben	2.871,4	2.963,9	193,7	1.308,3	82,0	1.660,0	3.545,6	1.035,2	294,9
2113	Beihilfe und dgl.	676,5	805,5	61,9	348,3	30,7	420,6	1.040,0	256,1	60,9
212	Laufender Sachaufwand	1.249,9	2.774,8	395,9	1.006,4	276,9	648,8	5.934,9	431,9	106,2
2121	Sächliche Verwaltungsausgaben	1.119,7	2.078,3	280,1	900,7	172,0	561,4	1.614,7	223,2	68,2
213	Zinsausgaben an Kreditmarkt	780,3	235,3 <sup>a)</sup>	100,4	470,1	63,6	171,8	403,7	191,6	166,8
214	Ausgaben an Verwaltungen (laufende Rechnung)	4.431,2	5.005,5	2.216,6	3.418,0	1.339,3	4.608,5	10.553,5	2.743,1	414,2
2141	Zuweisungen an Gemeinden	4.383,0	4.942,3	1.967,7	3.341,6	1.100,7	4.469,7	9.963,8	2.520,3	404,9
22	<u>Ausgaben der Kapitalrechnung</u>	1.322,3	5.496,5	507,0	606,0	619,9	730,9	2.399,1	912,3	109,2
221	Sachinvestitionen	243,8	612,0	26,2	152,2	100,0	63,5	153,1	140,5	13,2
222	Erwerb v von Beteiligungen	0,0	112,6	0,0	2,5	0,0	0,0	0,0	0,0	29,4
223	Ausgaben an Verwaltungen (Kapitalrechnung)	626,2	942,0	174,5	248,3	169,1	447,8	1.286,8	144,5	28,4
2231	Investiv e Zuweisungen an Gemeinden	578,0	890,6	169,6	246,7	168,4	56,5	994,0	134,7	27,5
224	Zuschüsse für Investitionen an sonstige Bereiche	391,9	621,7	213,4	132,5	58,3	214,1	762,1	120,4	34,7
22a	nachrichtlich: Investitionsausgaben	1.276,0	2.570,2	506,2	576,0	351,3	724,4	2.327,9	397,0	107,4
<b>3</b>	<b>Finanzierungssaldo</b>	<b>-314,2</b>	<b>-2.536,5<sup>b)</sup></b>	<b>-592,7</b>	<b>585,0</b>	<b>-412,3</b>	<b>-948,0</b>	<b>632,8</b>	<b>-657,6</b>	<b>-154,6</b>
<b>4</b>	<b>Saldo aus Schuldenaufnahme und Schuldentilgung</b>	<b>-16.790,0</b>	<b>-702,0<sup>d)</sup></b>	<b>362,5</b>	<b>-1.444,5</b>	<b>-</b>	<b>1.203,3</b>	<b>4.668,3</b>	<b>-2.649,0</b>	<b>-6,0</b>
41	Schuldenaufnahme am Kreditmarkt	300,0	-	500,0	26,0	976,5	4.084,2	9.086,9	1.203,8	479,0
42	Schuldentilgung am Kreditmarkt	17.090,0 <sup>4)</sup>	702,0 <sup>c)</sup>	137,5	1.470,5	708,2	2.880,9	4.418,5	3.852,8	485,0
	Zum Ende des Monats gebuchte									
5	Kassenkredite von Kreditinstituten	-	833,3	760,0	-	-	-	-	1.920,5	378,7

<sup>1)</sup> ohne Juni-Bezüge.

<sup>2)</sup> BY - davon Stabilisierungsfonds Finanzmarkt und BayernLB: a) 122,4 Mio.€, b) -122,4 Mio.€, c) 57 Mio. €, d) -57 Mio.€

<sup>3)</sup> NI - Einschl. Steuereinnahmen aus 1301-07911 (Gewerbesteuer im nds. Küstengewässer/Festlandssockel) i. H. v. 43,9 Mio. €.

<sup>4)</sup> Darin enthalten ist eine interne Verrechnung der aufgeschobenen Kreditaufnahme aus Dezember 2020 von 16.189,5 Mio. EUR.

lfd. Nr.	Bezeichnung	Sachsen	Sachsen-Anhalt	Schlesw.-Holst.	Thüringen	Berlin	Bremen	Hamburg	Länder zusammen
	Seit dem 1. Januar gebuchte								
<b>1</b>	<b>Bereinigte Einnahmen</b> für das laufende Haushaltsjahr	<b>7.465,5</b>	<b>4.072,8</b>	<b>5.869,1</b>	<b>3.837,0</b>	<b>13.019,5</b>	<b>2.376,6</b>	<b>7.440,4</b>	<b>176.921,0</b>
11	<u>Einnahmen der laufenden Rechnung</u>	7.162,4	3.908,5	5.591,8	3.727,0	12.816,2	2.332,3	7.355,5	173.062,2
111	Steuereinnahmen	5.420,9	2.534,5	3.762,5	2.734,1	9.286,0	1.578,1	5.266,6	121.215,9
112	Einnahmen von Verwaltungen (laufende Rechnung)	1.394,2	1.184,1	1.531,6	809,4	2.630,8	554,3	1.508,6	42.477,5
1121	Allgemeine BEZ	342,6	195,9	31,3	206,0	378,1	92,7	-	2.140,2
12	<u>Einnahmen der Kapitalrechnung</u>	303,0	164,4	277,3	110,0	203,3	44,3	84,9	3.859,0
121	Veräußerungserlöse	0,8	1,3	0,6	3,4	17,7	0,1	2,6	50,8
1211	Veräußerungen von Beteiligungen und Kapitalrückzahlungen	-	-	0,1	-	1,9	-	-	2,2
122	Einnahmen von Verwaltungen (Kapitalrechnung)	55,3	91,6	221,8	39,3	72,8	23,7	11,7	2.388,3
<b>2</b>	<b>Bereinigte Ausgaben</b> für das laufende Haushaltsjahr	<b>7.819,8</b>	<b>5.182,1</b>	<b>6.181,8</b>	<b>4.270,9</b>	<b>13.593,5</b>	<b>2.741,7</b>	<b>7.317,8</b>	<b>184.345,9</b>
21	<u>Ausgaben der laufenden Rechnung</u>	7.090,9	4.834,2	5.826,3	3.887,7	13.023,4	2.612,7	6.829,6	168.640,1
211	Personalausgaben <sup>1)</sup>	2.229,1	1.112,1	2.202,7	1.215,2	4.653,1	837,7	1.816,2	63.463,1
2111	Bezüge für Aktive	1.977,2	940,2	1.356,9	1.035,7	3.393,0	553,9	1.141,8	41.988,0
2112	Versorgungsausgaben	178,4	128,2	691,8	125,0	1.022,4	235,6	526,1	16.862,5
2113	Beihilfe und dgl.	63,7	42,4	150,0	51,5	229,7	47,0	147,3	4.432,1
212	Laufender Sachaufwand	469,6	506,3	346,5	290,0	3.974,1	490,5	1.840,4	20.743,1
2121	Sächliche Verwaltungsausgaben	339,5	177,5	264,0	183,7	1.597,0	238,5	1.073,5	10.892,0
213	Zinsausgaben an Kreditmarkt	51,5	215,2	156,5	134,0	585,8	252,4	169,5	4.148,5
214	Ausgaben an Verwaltungen (laufende Rechnung)	2.923,2	1.628,1	1.924,2	1.533,0	285,8	57,8	57,6	43.139,6
2141	Zuweisungen an Gemeinden	2.344,6	1.404,2	1.885,9	1.323,9	1,5	7,6	5,1	40.066,8
22	<u>Ausgaben der Kapitalrechnung</u>	728,9	347,9	355,5	383,2	570,1	129,0	488,2	15.706,0
221	Sachinvestitionen	168,3	83,3	103,9	69,2	215,6	33,0	97,7	2.275,5
222	Erwerb von Beteiligungen	0,0	0,0	0,0	0,0	5,4	0,0	255,0	404,9
223	Ausgaben an Verwaltungen (Kapitalrechnung)	269,4	153,0	166,6	181,3	66,7	19,6	-0,1	4.924,1
2231	Investive Zuweisungen an Gemeinden	248,9	152,6	129,8	151,7	25,5	0,0	0,0	3.974,5
224	Zuschüsse für Investitionen an sonstige Bereiche	255,1	110,8	61,8	113,2	203,8	67,6	115,0	3.476,4
22a	nachrichtlich: Investitionsausgaben	728,9	347,9	355,1	380,8	563,8	127,7	488,2	11.828,8
<b>3</b>	<b>Finanzierungssaldo</b>	<b>-354,3</b>	<b>-1.109,3</b>	<b>-312,7</b>	<b>-433,9</b>	<b>-573,9</b>	<b>-365,1</b>	<b>122,7</b>	<b>-7.424,6</b>
<b>4</b>	<b>Saldo aus Schuldenaufnahme und Schuldentilgung</b>	<b>473,6</b>	<b>420,3</b>	<b>-218,0</b>	<b>-399,4</b>	<b>159,3</b>	<b>274,9</b>	<b>-196,7</b>	<b>-14.843,4</b>
41	Schuldenaufnahme am Kreditmarkt	996,6	2.571,0	1.001,0	91,6	2.670,2	1.301,0	766,6	26.054,4
42	Schuldentilgung am Kreditmarkt	523,0	2.150,8	1.219,0	491,0	2.510,9	1.026,1	963,3	40.629,5
	Zum Ende des Monats gebuchte								
5	Kassenkredite von Kreditinstituten	116,0	7.848,8	-	861,8	-	10.375,0	23,0	23.117,1

<sup>1)</sup> ohne Juni-Bezüge.

<sup>2)</sup> BY - davon Stabilisierungsfonds Finanzmarkt und BayernLB: a) 122,4 Mio.€, b) -122,4 Mio.€, c) 57 Mio. €, d) -57 Mio.€

<sup>3)</sup> NI - Einschl. Steuereinnahmen aus 1301-07911 (Gewerbesteuer im nds. Küstengewässer/Festlandssockel) i. H. v. 43,9 Mio. €.

<sup>4)</sup> Darin enthalten ist eine interne Verrechnung der aufgeschobenen Kreditaufnahme aus Dezember 2020 von 16.189,5 Mio. EUR.