

Entwicklung der Kernhaushalte der Länder bis einschließlich Juni 2021

Das Bundesministerium der Finanzen legt Zusammenfassungen über die Haushaltsentwicklung der Kernhaushalte der Länder bis einschließlich Juni 2021 vor.

Der Finanzierungssaldo der Ländergesamtheit fällt am Ende des Berichtszeitraums geringfügig besser aus als im Vormonat. Gegenüber dem Vorjahresmonat verbesserte sich der Finanzierungssaldo um 16,7 Mrd. €. Er betrug Ende Juni -6,9 Mrd. €.

Die Ausgaben der Länder wuchsen im Vergleich zum Vorjahr um 1,0 % an. Die laufenden Zahlungen an Gemeinden stiegen gegenüber dem Vorjahr um 4,2 %. Insgesamt gingen jedoch die Zahlungen an Verwaltungen der laufenden Rechnung um 10 % zurück.

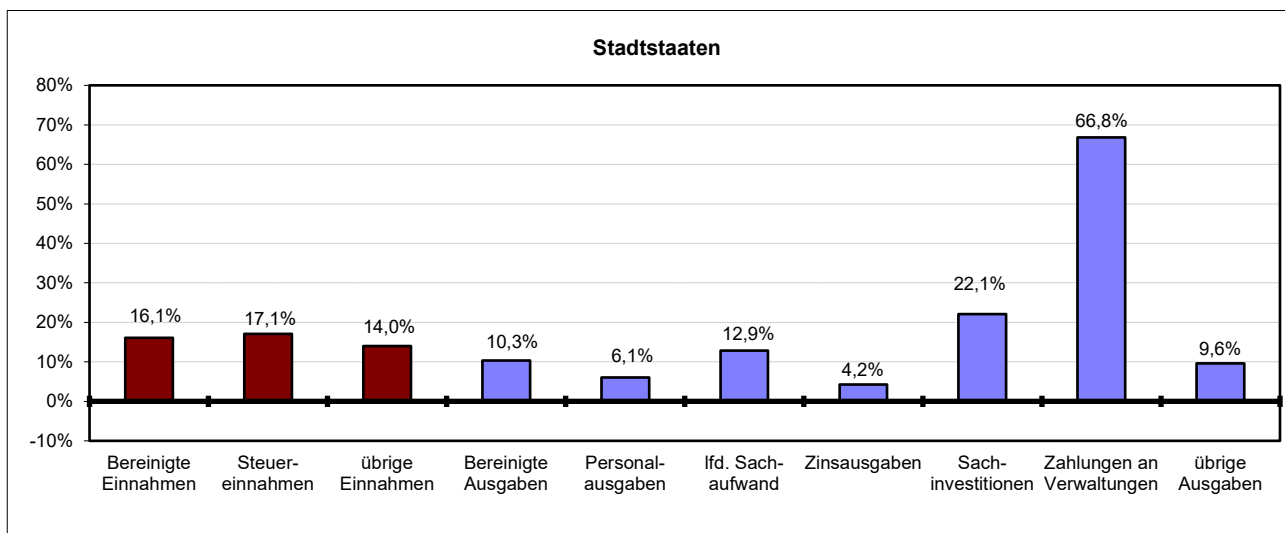
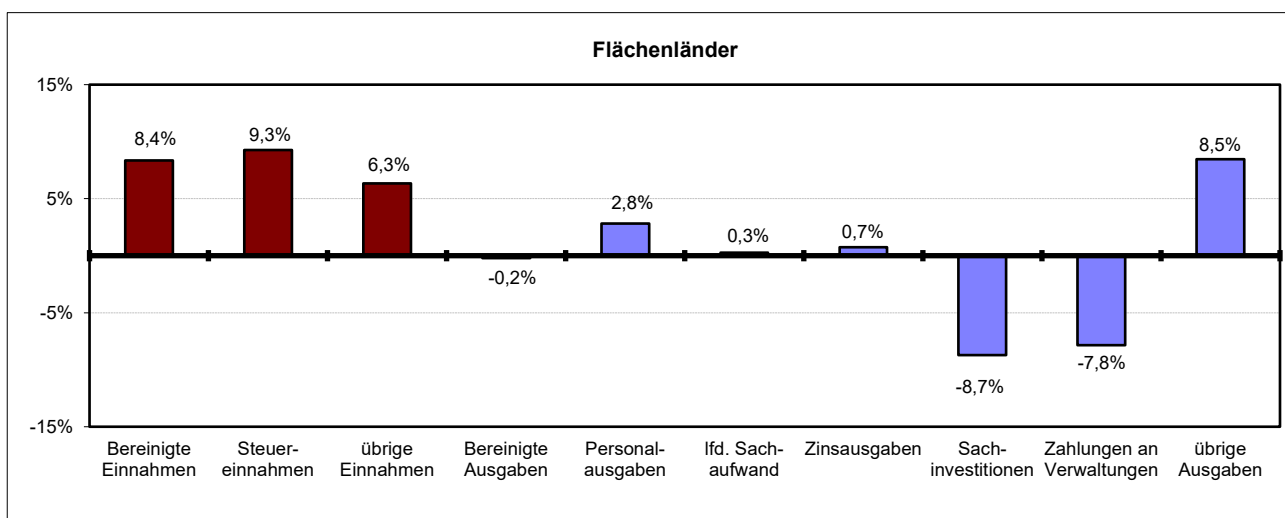
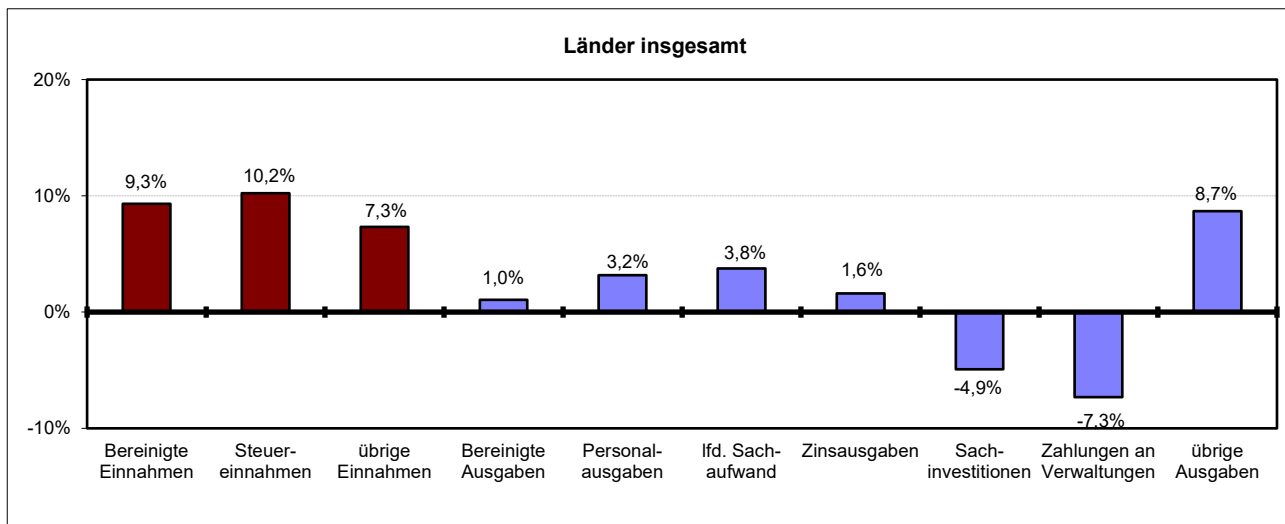
Die Einnahmen stiegen um 9,3 %. Dieser Anstieg ist unter anderem auf den Zuwachs der Einnahmen von Verwaltungen zurückzuführen, in dem sich vor allem die vom Bund geleisteten Zahlungen an die Länder im Rahmen der Corona-Hilfspakete widerspiegeln. Die Steuereinnahmen wuchsen deutlich für die Ländergesamtheit um 10,2 %

Die Einnahmen und Ausgaben der Länder bis Juni, die im Einzelnen in den nachfolgenden Tabellen aufgeführt sind, stellen sich insgesamt wie folgt dar:

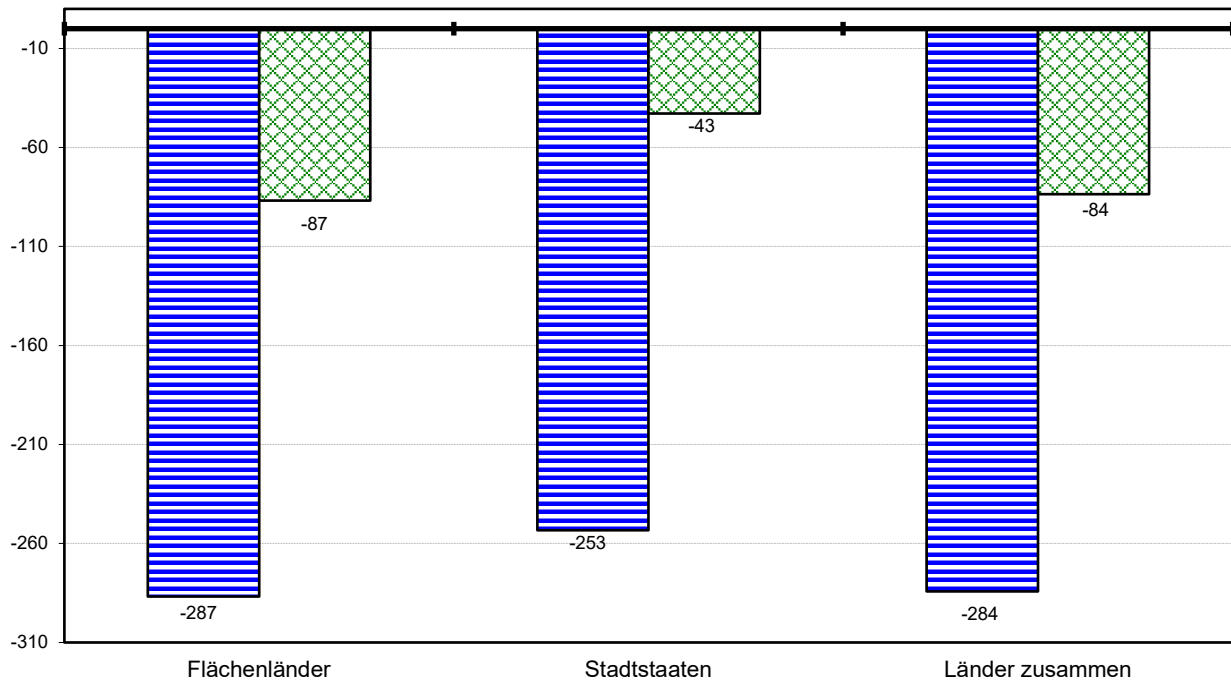
in Mio €	Flächenländer	Stadtstaaten	Länder insgesamt
Bereinigte Einnahmen	194.374	29.578	223.952
darunter:			
Steuereinnahmen	134.748	20.128	154.876
übrige Einnahmen	59.626	9.451	69.076
Bereinigte Ausgaben	201.052	29.843	230.895
darunter:			
Personalausgaben	66.661	8.756	75.417
Lfd. Sachaufwand	17.997	7.768	25.765
Zinsausgaben an andere Bereiche	3.620	1.236	4.856
Sachinvestitionen	2.476	464	2.940
Zahlungen an Verwaltungen	65.413	815	66.228
übrige Ausgaben	44.885	10.804	55.689
Finanzierungssaldo	-6.679	-265	-6.944

(Länderzusammenfassungen ohne Zahlungen der Länder untereinander)

Veränderungsraten im Vergleich zum Vorjahr



Vergleich der Finanzierungssalden je Einwohner 2020 / 2021 - in EUR -



■ Januar - Juni 2020

■ Januar - Juni 2021

Lfd. Nr.	Bezeichnung	Juni 2020			Mai 2021			Juni 2021		
		Bund	Länder	Ins- gesamt	Bund	Länder	Ins- gesamt	Bund	Länder	Ins- gesamt
	Seit dem 1. Januar gebuchte									
1	Bereinigte Einnahmen	149.282	204.872	335.110	113.301	176.921	272.562	146.988	223.952	350.599
	für das laufende Haushaltsjahr									
11	<u>Einnahmen der laufenden Rechnung</u>	148.862	199.334	348.196	112.830	173.062	285.892	146.606	218.995	365.600
111	Steuereinnahmen	135.741	140.511	276.252	104.506	121.216	225.722	136.881	154.876	291.756
112	Einnahmen von Verwaltungen (laufende Rechnung)	1.554	48.358	49.912	1.185	42.478	43.662	1.431	52.800	54.231
1121	Allgemeine BEZ	-	3.512	3.512	-	2.140	2.140	-	4.444	4.444
12	<u>Einnahmen der Kapitalrechnung</u>	421	5.538	5.959	471	3.859	4.330	382	4.957	5.339
121	Veräußerungserlöse	54	50	105	78	51	129	84	59	143
1211	Veräußerungen von Beteiligungen und Kapitalrückzahlungen	0	6	6	37	2	39	37	2	39
122	Einnahmen von Verwaltungen (Kapitalrechnung)	188	3.159	3.346	148	2.388	2.537	149	2.961	3.110
2	Bereinigte Ausgaben	200.137	228.502	409.595	201.305	184.346	367.992	245.589	230.895	456.144
	für das laufende Haushaltsjahr									
21	<u>Ausgaben der laufenden Rechnung</u>	186.587	209.634	396.221	178.135	168.640	346.775	217.289	210.451	427.740
211	Personalausgaben	18.232	73.092	91.324	15.675	63.463	79.138	18.831	75.417	94.248
2111	Bezüge für Aktive ²⁾	-	-	-	11.052	41.988	53.040	13.230	49.902	63.132
2112	Versorgungsausgaben	5.286	24.485	29.771	3.527	16.863	20.390	4.270	20.029	24.299
2113	Beihilfe und dgl. ²⁾	-	-	-	873	4.432	5.305	1.055	5.251	6.306
212	Laufender Sachaufwand	13.495	24.833	38.328	12.077	20.743	32.820	14.968	25.765	40.733
2121	Sächliche Verwaltungsausgaben	7.729	12.408	20.137	6.614	10.892	17.506	8.052	13.715	21.767
213	Zinsausgaben an andere Bereiche	8.518	4.779	13.297	3.280	4.149	7.428	9.210	4.856	14.066
214	Ausgaben an Verwaltungen (laufende Rechnung)	19.851	65.906	85.757	95.417	43.140	138.556	111.124	59.334	170.458
2142	Zuweisungen an Gemeinden	2	51.606	51.608	5	40.067	40.072	6	53.758	53.764
22	<u>Ausgaben der Kapitalrechnung</u>	13.550	18.868	32.418	23.171	15.706	38.877	28.300	20.445	48.745
221	Sachinvestitionen	4.295	3.093	7.388	1.741	2.276	4.016	2.299	2.940	5.239
222	Erwerb von Beteiligungen	-	-	-	323	405	728	323	757	1.081
223	Ausgaben an Verwaltungen (Kapitalrechnung)	638	5.559	6.197	12.567	4.924	17.491	15.033	6.894	21.927
2231	Investive Zuweisungen an Gemeinden ²⁾	-	-	-	32	3.975	4.006	41	5.477	5.518
224	Zuschüsse für Investitionen an sonstige Bereiche ²⁾	-	-	-	6.648	3.476	10.125	8.366	4.279	12.645
22a	nachrichtlich: Investitionsausgaben	12.895	14.664	27.559	22.458	11.829	34.287	27.483	15.632	43.115
3	Finanzierungssaldo	-50.853 ¹⁾	-23.630	-74.483	-88.004 ¹⁾	-7.425	-95.428	-98.600 ¹⁾	-6.944	-105.544
4	Saldo aus Schuldenaufnahme und Schuldentilgung	115.751	14.424	130.175	79.575	-14.843	64.732	92.565	-12.897	79.669
41	Schuldenaufnahme am Kreditmarkt (brutto)	211.931	57.668	269.599	198.268	26.054	224.323	239.338	34.067	273.405
42	Schuldentilgung am Kreditmarkt	96.181	43.244	139.425	118.693	40.630	159.323	146.772	46.655	193.427
	Zum Ende des Monats gebuchte									
5	Kassenkredite von Kreditinstituten	50.078	27.492	77.570	27.663	23.117	50.780	26.453	23.570	50.023

¹⁾ Einschließlich haushaltstechnischer Verrechnungen.

²⁾ zusätzliche Erfassung in der Monatsstatistik ab Januar 2021

lfd. Nr.	Bezeichnung	Baden-Württ.	Bayern ²⁾	Brandenburg	Hessen	Mecklbg.-Vorpom.	Niedersachsen	Nordrh.-Westf.	Rheinl.-Pfalz	Saarland
	Seit dem 1. Januar gebuchte									
1	Bereinigte Einnahmen für das laufende Haushaltsjahr	28.336,2	32.686,0	6.507,3	16.507,8	4.561,0	16.601,5	48.594,8	10.513,9	2.147,0
11	<u>Einnahmen der laufenden Rechnung</u>	27.891,7	32.096,4	6.064,9	15.838,1	4.402,3	16.409,2	47.880,3	10.413,8	2.122,3
111	Steuereinnahmen	19.611,6	23.792,8	4.340,5	11.886,4	2.685,3	13.306,0 ³⁾	31.615,4	7.252,9	1.687,5
112	Einnahmen v von Verwaltungen (laufende Rechnung)	7.244,1	5.972,5	1.173,6	3.176,3	1.452,0	2.348,2	14.576,9	2.529,5	378,0
1121	Allgemeine BEZ	-	-	263,3	345,5	317,5	359,7	103,7	224,1	117,1
12	<u>Einnahmen der Kapitalrechnung</u>	444,5	589,6	442,3	669,8	158,7	192,3	714,6	100,1	24,7
121	Veräußerungserlöse	0,4	1,1	0,9	1,4	5,2	1,9	12,1	0,6	4,8
1211	Veräußerungen v von Beteiligungen und Kapitalrückzahlungen	-	-	-	-	-	-	0,1	-	0,2
122	Einnahmen v von Verwaltungen (Kapitalrechnung)	282,2	495,1	360,4	555,4	42,7	131,9	404,6	60,3	12,7
2	Bereinigte Ausgaben für das laufende Haushaltsjahr	29.336,4	35.273,5^{a)}	7.048,6	16.475,8	4.875,8	16.987,5	50.005,5	10.279,4	2.558,8
21	<u>Ausgaben der laufenden Rechnung</u>	27.461,7	28.504,6 ^{a)}	6.422,1	15.656,9	4.085,3	16.061,1	46.748,0	9.245,8	2.428,1
211	Personalausgaben ¹⁾	10.723,5	13.561,6	1.789,8	5.397,3	1.121,9	6.776,7	14.224,3	4.059,5	976,4
2111	Bezüge für Aktiv e	6.551,8	9.075,7	1.485,2	3.407,9	974,3	4.223,1	8.703,6	2.529,8	558,8
2112	Versorgungsausgaben	3.349,2	3.459,8	229,9	1.569,8	107,7	2.036,4	4.254,7	1.207,7	343,8
2113	Beihilfe und dgl.	803,7	956,3	74,3	405,6	36,5	499,6	1.233,1	307,4	72,4
212	Laufender Sachaufwand	1.582,3	3.485,9	463,1	1.228,7	335,8	778,1	7.441,0	592,6	125,6
2121	Sächliche Verwaltungenausgaben	1.415,5	2.577,0	340,7	1.098,8	210,1	682,7	2.127,8	327,0	83,0
213	Zinsausgaben an Kreditmarkt	799,7	263,8 ^{a)}	152,3	522,3	94,8	203,8	607,8	179,6	181,7
214	Ausgaben an Verwaltungen (laufende Rechnung)	8.115,5	6.607,0	2.667,1	4.395,2	1.733,0	5.667,8	16.519,1	3.089,9	471,1
2141	Zuweisungen an Gemeinden	8.047,1	6.520,6	2.356,3	4.162,8	1.444,4	5.517,2	14.100,8	2.821,8	461,3
22	<u>Ausgaben der Kapitalrechnung</u>	1.874,8	6.768,9	626,4	818,9	790,5	926,5	3.257,5	1.033,6	130,7
221	Sachinvestitionen	306,4	778,0	38,2	202,5	126,0	90,0	214,7	150,3	19,0
222	Erwerb v von Beteiligungen	0,0	122,6	0,0	3,5	0,0	0,0	0,0	0,0	32,7
223	Ausgaben an Verwaltungen (Kapitalrechnung)	1.060,2	1.110,8	219,4	313,6	246,0	527,5	2.007,0	170,5	34,6
2231	Investiv e Zuweisungen an Gemeinden	998,4	1.033,2	213,2	311,4	236,3	133,3	1.559,0	153,1	33,7
224	Zuschüsse für Investitionen an sonstige Bereiche	446,0	846,3	270,5	187,2	69,9	298,1	810,7	138,0	40,6
22a	nachrichtlich: Investitionsausgaben	1.814,8	3.142,3	625,6	788,9	468,4	916,7	3.121,3	442,8	128,6
3	Finanzierungssaldo	-1.000,3	-2.587,6^{b)}	-541,3	32,0	-314,8	-386,6	-1.410,6	234,5	-411,7
4	Saldo aus Schuldenaufnahme und Schuldentilgung	-16.795,0	-410,0^{d)}	-532,5	-911,0	-	1.103,3	7.630,3	-2.971,8	-132,5
41	Schuldenaufnahme am Kreditmarkt	300,0	492,0	605,0	1.126,0	1.239,3	5.084,2	12.711,4	1.187,3	624,0
42	Schuldentilgung am Kreditmarkt	17.095,0 ⁴⁾	902,0 ^{c)}	1.137,5	2.037,0	929,9	3.980,9	5.081,1	4.159,1	756,5
5	Zum Ende des Monats gebuchte Kassenkredite v von Kreditinstituten	-	-	1.500,0	-	-	-	-	1.517,0	572,1

¹⁾ ohne Juli-Bezüge.

²⁾ BY - davon auf Stabilisierungsfonds Finanzmarkt und BayernLB: a) 135,6 Mio.€, b) -135,6 Mio.€, c) 182 Mio. €, d) -182 Mio.€

³⁾ NI - Einschl. Steuereinnahmen aus 1301-07911 (Gewerbesteuer im nds. Küstengewässer/Festlandssockel) i. H. v. 44,4 Mio. €.

⁴⁾ Darin enthalten ist eine interne Verrechnung der aufgeschobenen Kreditaufnahme aus Dezember 2020 von 16.189,5 Mio. EUR.

lfd. Nr.	Bezeichnung	Sachsen	Sachsen-Anhalt	Schlesw.-Holst.	Thüringen	Berlin	Bremen	Hamburg	Länder zusammen
	Seit dem 1. Januar gebuchte								
1	Bereinigte Einnahmen für das laufende Haushaltsjahr	9.543,5	5.532,9	7.738,6	5.103,0	17.072,5	3.146,1	9.359,5	223.951,6
11	<u>Einnahmen der laufenden Rechnung</u>	9.165,8	5.171,6	7.450,6	4.935,3	16.814,9	3.077,1	9.260,3	218.994,6
111	Steuereinnahmen	6.704,5	3.298,5	5.085,1	3.481,5	11.611,0	1.984,1	6.532,4	154.875,5
112	Einnahmen von Verwaltungen (laufende Rechnung)	2.073,3	1.644,2	2.020,3	1.236,2	4.119,6	855,2	2.000,2	52.800,1
1121	Allgemeine BEZ	682,7	399,3	169,7	436,7	827,5	197,3	-	4.444,1
12	<u>Einnahmen der Kapitalrechnung</u>	377,6	361,3	288,0	167,7	257,6	69,0	99,2	4.957,0
121	Veräußerungserlöse	1,1	1,7	0,6	3,8	20,2	0,2	3,0	59,0
1211	Veräußerungen von Beteiligungen und Kapitalrückzahlungen	-	-	0,1	-	1,9	-	-	2,3
122	Einnahmen von Verwaltungen (Kapitalrechnung)	67,9	101,7	228,5	47,5	105,9	48,1	16,5	2.961,4
2	Bereinigte Ausgaben für das laufende Haushaltsjahr	9.392,1	6.248,9	7.404,7	5.165,1	17.130,3	3.377,4	9.335,3	230.895,1
21	<u>Ausgaben der laufenden Rechnung</u>	8.510,7	5.830,0	6.973,5	4.678,5	16.233,2	3.180,5	8.430,6	210.450,6
211	Personalausgaben ¹⁾	2.643,7	1.340,1	2.587,8	1.458,4	5.502,8	998,6	2.254,3	75.416,7
2111	Bezüge für Aktive	2.341,5	1.128,4	1.592,7	1.241,8	4.023,0	661,7	1.402,9	49.902,2
2112	Versorgungsausgaben	208,8	156,8	810,3	150,8	1.192,3	281,4	669,6	20.029,0
2113	Beihilfe und dgl.	81,3	24,8	180,3	62,7	278,2	54,3	180,7	5.251,2
212	Laufender Sachaufwand	561,6	614,2	420,6	367,9	4.992,1	596,0	2.179,5	25.765,0
2121	Sächliche Verwaltungsausgaben	419,8	214,9	313,3	231,6	2.116,3	295,4	1.260,9	13.714,8
213	Zinsausgaben an Kreditmarkt	55,1	221,2	186,9	151,1	731,8	297,2	207,2	4.856,3
214	Ausgaben an Verwaltungen (laufende Rechnung)	3.547,2	2.032,3	2.281,0	1.715,6	342,2	77,5	72,5	59.334,0
2141	Zuweisungen an Gemeinden	2.844,3	1.770,3	2.226,5	1.469,2	1,7	8,1	5,7	53.758,1
22	<u>Ausgaben der Kapitalrechnung</u>	881,5	418,9	431,2	486,6	897,1	196,8	904,6	20.444,5
221	Sachinvestitionen	219,7	105,3	135,1	90,7	291,3	39,9	133,1	2.940,2
222	Erwerb von Beteiligungen	0,0	0,0	0,1	0,0	5,7	0,0	592,7	757,3
223	Ausgaben an Verwaltungen (Kapitalrechnung)	303,3	176,8	180,8	220,8	256,9	65,8	0,0	6.894,0
2231	Investive Zuweisungen an Gemeinden	281,4	176,3	142,8	168,8	35,8	0,0	0,0	5.476,7
224	Zuschüsse für Investitionen an sonstige Bereiche	316,8	136,0	88,5	143,0	253,9	80,7	152,7	4.278,9
22a	nachrichtlich: Investitionsausgaben	881,5	418,9	430,8	474,9	877,5	194,4	904,6	15.632,0
3	Finanzierungssaldo	151,3	-716,0	333,9	-62,1	-57,8	-231,2	24,2	-6.944,1
4	Saldo aus Schuldenaufnahme und Schuldentilgung	468,0	895,7	-231,9	-459,4	-280,7	265,3	-534,3	-12.896,5
41	Schuldenaufnahme am Kreditmarkt	1.000,0	3.361,4	1.006,0	91,6	2.670,2	1.301,0	1.268,0	34.067,4
42	Schuldentilgung am Kreditmarkt	532,0	2.465,8	1.237,9	551,0	2.950,9	1.035,7	1.802,3	46.654,6
	Zum Ende des Monats gebuchte								
5	Kassenkredite von Kreditinstituten	-	8.674,2	-	525,2	-	10.700,0	81,0	23.569,5

¹⁾ ohne Juli-Bezüge.

²⁾ BY - davon Stabilisierungsfonds Finanzmarkt und BayernLB: a) 135,6 Mio.€, b) -135,6 Mio.€, c) 182 Mio. €, d) -182 Mio.€

³⁾ NI - Einschl. Steuereinnahmen aus 1301-07911 (Gewerbesteuer im nds. Küstengewässer/Festlandssockel) i. H. v. 44,4 Mio. €.

⁴⁾ Darin enthalten ist eine interne Verrechnung der aufgeschobenen Kreditaufnahme aus Dezember 2020 von 16.189,5 Mio. EUR.