

## **Entwicklung der Kernhaushalte der Länder bis einschließlich Oktober 2021**

Das Bundesministerium der Finanzen legt Zusammenfassungen über die Haushaltsentwicklung der Kernhaushalte Länder bis einschließlich Oktober 2021 vor.

Der Finanzierungssaldo der Kernhaushalte der Ländergesamtheit betrug am Ende des Berichtszeitraums rund -8,5 Mrd. € und verbesserte sich damit im Vergleich zum Vorjahreswert um 23,4 Mrd. €.

Die Ausgaben der Länder wuchsen im Vergleich zum Vorjahr um 1,8 % an. Hervorzuheben sind die laufenden Zahlungen an Gemeinden, die bezogen auf die Ländergesamtheit um 2,1 % (1,8 Mrd. €) stiegen. In zwei Ländern sind in den Zahlungen an Verwaltungen der laufenden Rechnung u.a. die Auszahlungen der Fluthilfen in Höhe von 0,4 Mrd. € enthalten.

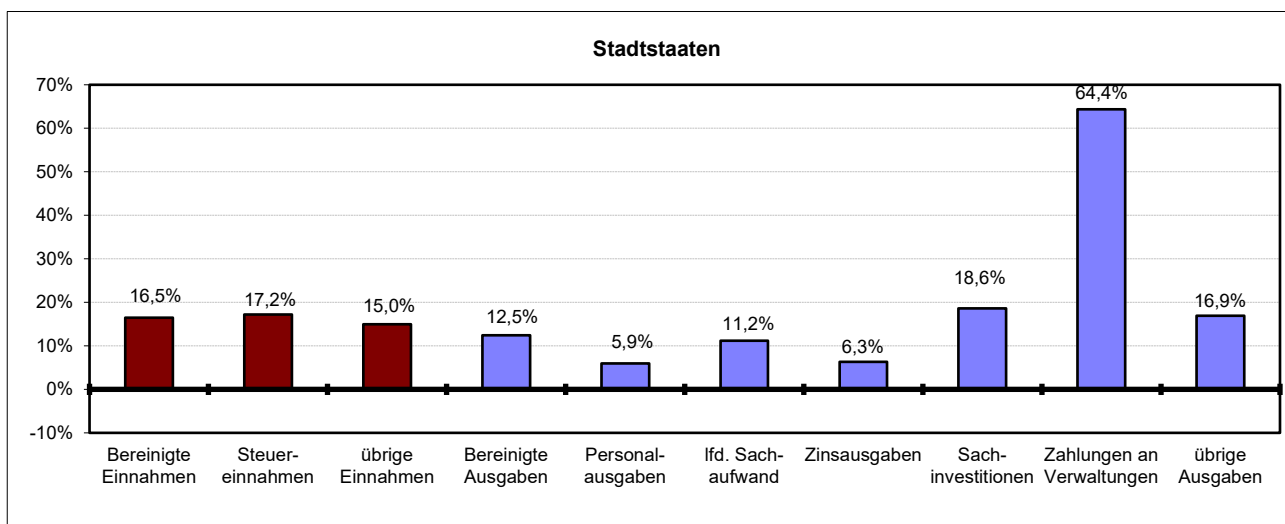
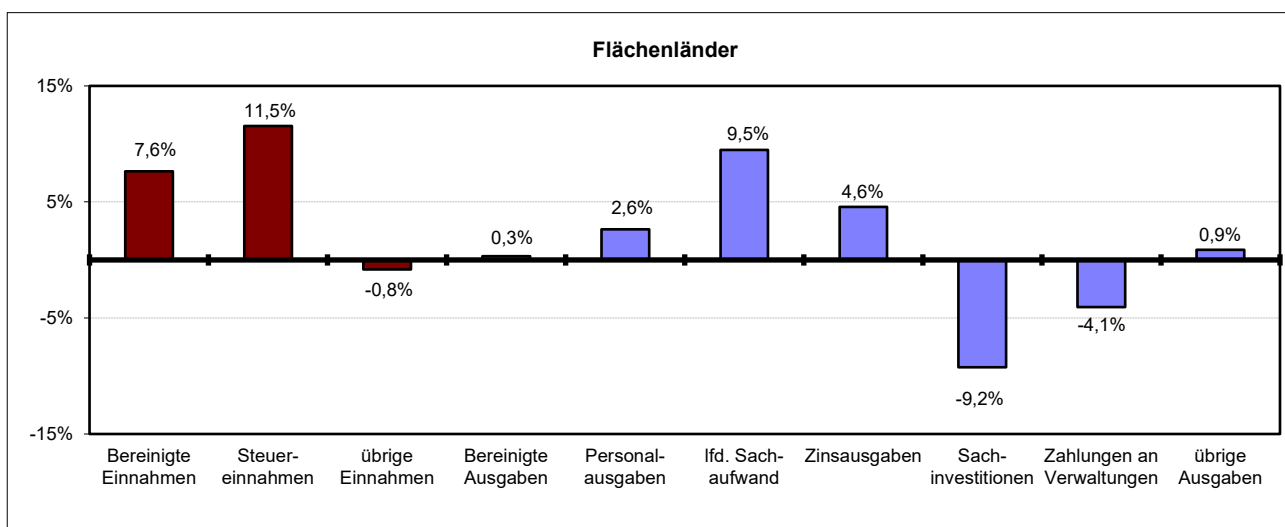
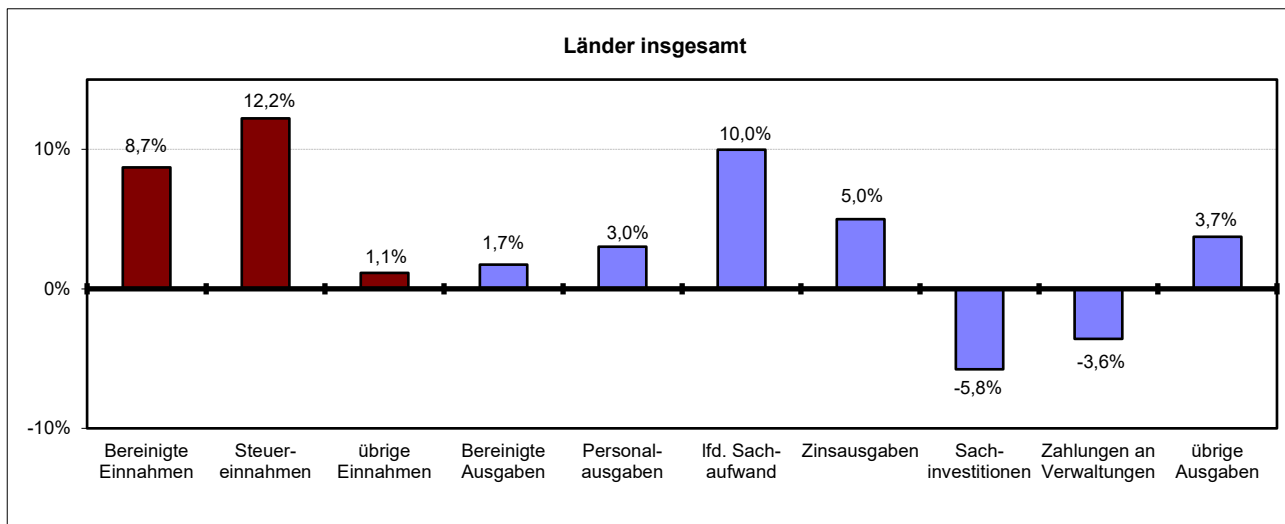
Die Einnahmen stiegen im Vergleich zum Vorjahr um 8,7 %. Maßgeblich für den Anstieg sind die gegenüber dem Vorjahreszeitraum um 12,2 % gestiegenen Steuereinnahmen. Bezogen auf die Ländergesamtheit liegen die Steuereinnahmen damit deutlich über dem Niveau des Vorkrisenjahres 2019. In dem fast gleichen Niveau (82,9 Mrd. €) der Zuweisungen von Verwaltungen der laufenden Rechnung spiegeln sich vor allem die vom Bund geleisteten Zahlungen an die Länder im Rahmen der Corona-Hilfspakete wieder.

Die Einnahmen und Ausgaben der Länder bis Oktober, die im Einzelnen in den nachfolgenden Tabellen aufgeführt sind, stellen sich insgesamt wie folgt dar:

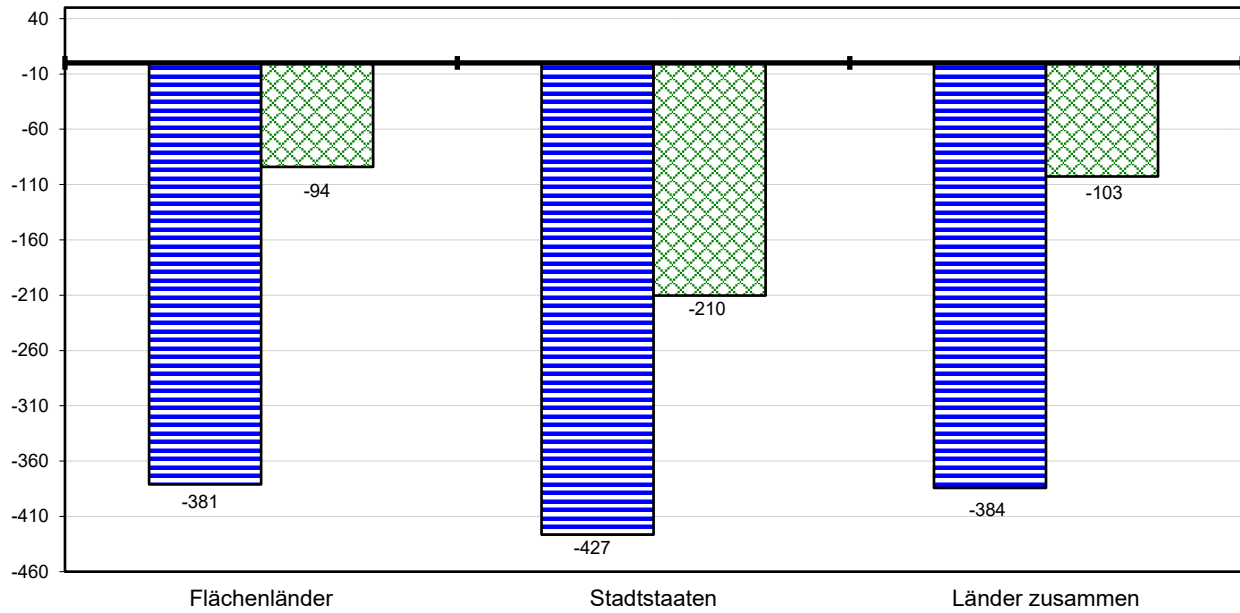
in Mio €	Flächenländer	Stadtstaaten	Länder insgesamt
<b>Bereinigte Einnahmen</b>	<b>326.103</b>	<b>48.379</b>	<b>374.482</b>
darunter:			
Steuereinnahmen	231.138	32.777	263.916
übrige Einnahmen	94.964	15.602	110.566
<b>Bereinigte Ausgaben</b>	<b>333.347</b>	<b>49.680</b>	<b>383.027</b>
darunter:			
Personalausgaben	108.681	14.515	123.196
Lfd. Sachaufwand	30.373	13.124	43.497
Zinsausgaben an andere Bereiche	5.748	1.817	7.565
Sachinvestitionen	4.663	871	5.534
Zahlungen an Verwaltungen	112.420	1.322	113.742
übrige Ausgaben	71.462	18.031	89.493
<b>Finanzierungssaldo</b>	<b>-7.245</b>	<b>-1.301</b>	<b>-8.546</b>

(Länderzusammenfassungen ohne Zahlungen der Länder untereinander)

## Veränderungsraten im Vergleich zum Vorjahr



### Vergleich der Finanzierungssalden je Einwohner 2020 / 2021 - in EUR -



■ Januar - Oktober 2020

■ Januar - Oktober 2021

Lfd. Nr.	Bezeichnung	Oktober 2020			September 2021			Oktober 2021		
		Bund	Länder	Ins- gesamt	Bund	Länder	Ins- gesamt	Bund	Länder	Ins- gesamt
	Seit dem 1. Januar gebuchte									
<b>1</b>	<b>Bereinigte Einnahmen</b>	<b>245.326</b>	<b>344.502</b>	<b>550.372</b>	<b>233.071</b>	<b>342.336</b>	<b>575.407</b>	<b>255.219</b>	<b>374.482</b>	<b>629.701</b>
	für das laufende Haushaltsjahr									
11	<u>Einnahmen der laufenden Rechnung</u>	243.575	335.956	579.532	232.106	334.421	566.527	253.550	366.009	619.559
111	Steuereinnahmen	222.759	235.183	457.943	217.172	240.797	457.969	236.560	263.916	500.476
112	Einnahmen von Verwaltungen (laufende Rechnung)	2.631	83.170	85.801	2.176	76.301	78.478	2.409	82.891	85.300
1121	Allgemeine BEZ	-	4.986	4.986	-	6.490	6.490	-	6.490	6.490
12	<u>Einnahmen der Kapitalrechnung</u>	1.751	8.546	10.296	965	7.915	8.880	1.669	8.473	10.142
121	Veräußerungserlöse	99	83	182	111	92	203	118	97	215
1211	Veräußerungen von Beteiligungen und Kapitalrückzahlungen	4	6	10	37	3	40	37	3	40
122	Einnahmen von Verwaltungen (Kapitalrechnung)	316	5.187	5.502	272	5.006	5.278	276	5.428	5.703
<b>2</b>	<b>Bereinigte Ausgaben</b>	<b>334.428</b>	<b>376.454</b>	<b>671.426</b>	<b>366.419</b>	<b>342.862</b>	<b>709.281</b>	<b>401.340</b>	<b>383.027</b>	<b>784.368</b>
	für das laufende Haushaltsjahr									
21	<u>Ausgaben der laufenden Rechnung</u>	302.187	343.694	645.881	325.830	310.739	636.569	355.883	347.321	703.204
211	Personalausgaben	30.016	119.587	149.603	28.087	111.124	139.212	31.102	123.196	154.298
2111	Bezüge für Aktive <sup>2)</sup>	-	-	-	19.719	73.483	93.202	21.861	81.477	103.339
2112	Versorgungsausgaben	8.609	40.122	48.731	6.345	29.466	35.810	6.982	32.639	39.621
2113	Beihilfe und dgl. <sup>2)</sup>	-	-	-	1.591	7.853	9.444	1.763	8.730	10.493
212	Laufender Sachaufwand	24.367	39.552	63.919	23.831	39.215	63.046	27.172	43.497	70.669
2121	Sächliche Verwaltungsausgaben	13.129	21.245	34.374	12.323	21.327	33.650	13.808	23.977	37.785
213	Zinsausgaben an andere Bereiche	4.668	7.206	11.874	4.919	6.871	11.790	4.318	7.565	11.883
214	Ausgaben an Verwaltungen (laufende Rechnung)	40.849	108.169	149.018	175.394	88.733	264.128	191.150	101.414	292.564
2142	Zuweisungen an Gemeinden	8	86.298	86.305	12	79.904	79.916	14	88.080	88.094
22	<u>Ausgaben der Kapitalrechnung</u>	32.241	32.760	65.002	40.589	32.123	72.712	45.457	35.707	81.164
221	Sachinvestitionen	8.061	5.872	13.933	3.753	4.867	8.619	4.285	5.534	9.819
222	Erwerb von Beteiligungen	-	-	-	323	819	1.143	323	845	1.168
223	Ausgaben an Verwaltungen (Kapitalrechnung)	3.029	9.802	12.831	18.731	10.935	29.667	20.424	12.328	32.752
2231	Investive Zuweisungen an Gemeinden <sup>2)</sup>	-	-	-	134	8.600	8.733	143	9.830	9.973
224	Zuschüsse für Investitionen an sonstige Bereiche <sup>2)</sup>	-	-	-	14.735	7.056	21.791	17.259	7.954	25.213
22a	nachrichtlich: Investitionsausgaben	31.227	28.148	59.375	39.469	25.147	64.616	44.317	28.260	72.577
<b>3</b>	<b>Finanzierungssaldo</b>	<b>-89.101 <sup>1)</sup></b>	<b>-31.953</b>	<b>#####</b>	<b>-133.346 <sup>1)</sup></b>	<b>-526</b>	<b>-133.873</b>	<b>-146.119 <sup>1)</sup></b>	<b>-8.546</b>	<b>-154.665</b>
<b>4</b>	<b>Saldo aus Schuldenaufnahme und Schuldentilgung</b>	<b>163.613</b>	<b>23.330</b>	<b>186.944</b>	<b>118.492</b>	<b>-14.871</b>	<b>103.621</b>	<b>121.119</b>	<b>-17.386</b>	<b>103.733</b>
41	Schuldenaufnahme am Kreditmarkt (brutto)	366.014	92.770	458.783	357.011	48.930	405.941	398.722	53.787	452.508
42	Schuldentilgung am Kreditmarkt	202.400	69.440	271.840	238.519	63.476	301.996	277.603	70.870	348.473
	Zum Ende des Monats gebuchte									
5	Kassenkredite von Kreditinstituten	37.215	30.252	67.467	30.331	15.177	45.508	34.552	25.110	59.661

<sup>1)</sup> Einschließlich haushaltstechnischer Verrechnungen.

<sup>2)</sup> zusätzliche Erfassung in der Monatsstatistik ab Januar 2021

lfd. Nr.	Bezeichnung	Baden-Württ.	Bayern <sup>2)</sup>	Brandenburg	Hessen	Mecklbg.-Vorpom.	Niedersachsen	Nordrh.-Westf.	Rheinl.-Pfalz	Saarland
	Seit dem 1. Januar gebuchte									
<b>1</b>	<b>Bereinigte Einnahmen</b> für das laufende Haushaltsjahr	<b>47.777,0</b>	<b>53.621,1<sup>a)</sup></b>	<b>10.933,4</b>	<b>28.060,9</b>	<b>8.574,8</b>	<b>29.347,0</b>	<b>78.690,6</b>	<b>17.698,7</b>	<b>4.106,2</b>
11	<u>Einnahmen der laufenden Rechnung</u>	47.044,2	52.656,1	10.286,2	27.181,4	7.563,9	28.994,4	77.539,5	17.530,4	4.062,3
111	Steuereinnahmen	33.251,0	40.303,8	7.597,8	20.097,5	4.771,8	23.704,4 <sup>3)</sup>	53.308,0	12.426,4	2.923,0
112	Einnahmen v von Verwaltungen (laufende Rechnung)	11.989,2	8.479,7	1.861,7	5.845,8	2.384,1	3.757,9	21.465,2	4.052,3	1.031,8
1121	Allgemeine BEZ	-	-	423,7	518,3	484,6	567,4	-9,9	244,4	184,1
12	<u>Einnahmen der Kapitalrechnung</u>	732,8	965,1	647,2	879,5	1.011,0	352,6	1.151,1	168,2	43,8
121	Veräußerungserlöse	0,3	2,0	3,3	7,7	9,3	2,7	20,7	1,0	5,0
1211	Veräußerungen v von Beteiligungen und Kapitalrückzahlungen	-	-	-	-	-	-	0,3	-	0,4
122	Einnahmen v von Verwaltungen (Kapitalrechnung)	488,2	785,1	531,6	704,5	698,2	239,8	709,3	118,9	30,6
<b>2</b>	<b>Bereinigte Ausgaben</b> für das laufende Haushaltsjahr	<b>47.506,0</b>	<b>57.622,4<sup>b)</sup></b>	<b>11.620,3</b>	<b>27.429,9</b>	<b>8.478,4</b>	<b>31.113,5</b>	<b>81.297,8</b>	<b>17.285,8</b>	<b>4.026,0</b>
21	<u>Ausgaben der laufenden Rechnung</u>	44.248,6	46.508,5 <sup>b)</sup>	10.614,2	25.924,0	6.425,7	29.775,2	75.900,1	15.324,4	3.764,8
211	Personalausgaben <sup>1)</sup>	17.031,6	21.686,9	2.869,0	9.002,3	1.855,6	11.270,6	23.819,4	6.484,5	1.555,1
2111	Bezüge für Aktiv e	10.379,8	14.533,8	2.378,5	5.690,8	1.611,7	7.031,9	14.519,3	4.031,4	891,9
2112	Versorgungsausgaben	5.285,4	5.466,0	368,2	2.625,3	175,6	3.381,7	7.174,6	1.910,8	540,1
2113	Beihilfe und dgl.	1.336,9	1.574,1	121,5	665,1	60,1	826,6	2.073,2	507,2	120,9
212	Laufender Sachaufwand	2.730,8	5.965,0	841,7	2.185,3	529,4	1.526,8	11.832,8	1.185,3	206,0
2121	Sächliche Verwaltungenausgaben	2.435,4	4.185,1	586,7	1.875,1	362,7	1.207,9	4.013,3	759,0	139,8
213	Zinsausgaben an Kreditmarkt	1.133,1	342,2 <sup>a)</sup>	209,9	769,0	125,8	508,4	1.307,4	299,4	223,2
214	Ausgaben an Verwaltungen (laufende Rechnung)	12.671,3	11.127,7	4.459,3	7.248,6	2.750,3	11.881,2	28.640,6	5.249,8	778,5
2141	Zuweisungen an Gemeinden	12.551,9	10.954,9	3.955,3	6.924,6	2.319,8	9.235,2	22.837,8	4.793,7	758,0
22	<u>Ausgaben der Kapitalrechnung</u>	3.257,4	11.113,9	1.006,2	1.505,8	2.052,7	1.338,2	5.397,7	1.961,4	261,1
221	Sachinvestitionen	591,1	1.409,6	77,3	413,5	244,6	193,9	449,1	176,1	35,6
222	Erwerb v von Beteiligungen	0,0	123,7	0,0	9,5	0,0	1,5	0,1	0,2	45,7
223	Ausgaben an Verwaltungen (Kapitalrechnung)	1.685,0	2.324,3	384,2	493,7	1.059,7	654,5	3.206,0	330,0	87,8
2231	Investiv e Zuweisungen an Gemeinden	1.619,8	2.189,9	371,3	488,2	469,7	222,7	2.670,8	312,2	86,0
224	Zuschüsse für Investitionen an sonstige Bereiche	885,0	1.574,8	435,3	367,7	139,4	473,6	1.422,3	235,7	87,1
22a	nachrichtlich: Investitionsausgaben	3.197,3	5.868,5	1.005,0	1.475,8	1.479,0	1.324,5	5.246,3	726,8	257,9
<b>3</b>	<b>Finanzierungssaldo</b>	<b>271,0</b>	<b>-4.001,3<sup>c)</sup></b>	<b>-687,0</b>	<b>631,0</b>	<b>96,4</b>	<b>-1.766,5</b>	<b>-2.607,2</b>	<b>412,9</b>	<b>80,2</b>
<b>4</b>	<b>Saldo aus Schuldenaufnahme und Schuldentilgung</b>	<b>-16.913,0</b>	<b>2.136,0<sup>d)</sup></b>	<b>772,0</b>	<b>-1.827,1</b>	<b>-</b>	<b>-1.407,8</b>	<b>5.434,9</b>	<b>-3.535,7</b>	<b>-344,5</b>
41	Schuldenaufnahme am Kreditmarkt	1.800,0	3.428,0	1.955,0	1.926,0	1.267,6	5.134,2	19.213,4	2.147,8	937,0
42	Schuldentilgung am Kreditmarkt	18.713,0 <sup>4)</sup>	1.292,0 <sup>e)</sup>	1.183,0	3.753,1	964,9	6.542,1	13.778,5	5.683,5	1.281,5
5	Zum Ende des Monats gebuchte Kassenkredite v von Kreditinstituten	-	-	280,0	-	-	-	-	1.113,3	457,2

<sup>1)</sup> ohne November-Bezüge.

<sup>2)</sup> BY - davon auf Stabilisierungsfonds Finanzmarkt und BayernLB: a) 45,8 Mio.€, b) 167,6 Mio.€, c) -121,8 Mio. €, d) -252 Mio.€, e) 252 Mio. €

<sup>3)</sup> NI - Einschl. Steuereinnahmen aus 1301-07911 (Gewerbesteuer im nds. Küstengewässer/Festlandssockel) i. H. v. 59,3 Mio. €.

<sup>4)</sup> BW - Darin enthalten ist eine interne Verrechnung der aufgeschobenen Kreditaufnahme aus Dezember 2020 v von 16.189,5 Mio. EUR.

lfd. Nr.	Bezeichnung	Sachsen	Sachsen-Anhalt	Schlesw.-Holst.	Thüringen	Berlin	Bremen	Hamburg	Länder zusammen
	Seit dem 1. Januar gebuchte								
<b>1</b>	<b>Bereinigte Einnahmen</b> für das laufende Haushaltsjahr	<b>16.127,2</b>	<b>9.761,7</b>	<b>12.684,5</b>	<b>8.719,7</b>	<b>27.918,5</b>	<b>5.518,2</b>	<b>14.942,2</b>	<b>374.481,7</b>
11	<u>Einnahmen der laufenden Rechnung</u>	15.591,0	9.149,4	12.310,4	8.466,0	27.458,0	5.396,2	14.779,9	366.009,3
111	Steuereinnahmen	11.646,5	6.057,6	8.848,1	6.202,5	18.944,5	3.319,7	10.512,9	263.915,5
112	Einnahmen von Verwaltungen (laufende Rechnung)	3.322,5	2.709,6	2.880,0	1.934,5	6.396,3	1.665,6	3.114,8	82.891,0
1121	Allgemeine BEZ	1.066,3	729,6	187,5	642,5	1.161,2	290,1	-	6.489,8
12	<u>Einnahmen der Kapitalrechnung</u>	536,2	612,3	374,1	253,8	460,5	122,0	162,3	8.472,5
121	Veräußerungserlöse	1,5	2,9	1,3	6,0	27,1	0,3	6,1	97,2
1211	Veräußerungen v on Beteiligungen und Kapitalrückzahlungen	-	-	0,1	0,1	2,2	-	-	3,1
122	Einnahmen von Verwaltungen (Kapitalrechnung)	155,4	210,7	278,4	102,3	233,7	87,0	53,8	5.427,5
<b>2</b>	<b>Bereinigte Ausgaben</b> für das laufende Haushaltsjahr	<b>15.974,4</b>	<b>10.085,4</b>	<b>12.190,1</b>	<b>8.717,1</b>	<b>28.561,5</b>	<b>5.828,0</b>	<b>15.290,8</b>	<b>383.027,4</b>
21	<u>Ausgaben der laufenden Rechnung</u>	14.248,5	9.212,5	11.299,0	7.817,0	26.954,1	5.352,5	13.951,5	347.320,6
211	Personalausgaben <sup>1)</sup>	4.296,7	2.246,4	4.123,9	2.439,2	8.924,6	1.654,2	3.936,1	123.196,1
2111	Bezüge für Aktive	3.812,7	1.889,5	2.533,2	2.071,0	6.557,9	1.096,4	2.447,6	81.477,4
2112	Versorgungsausgaben	333,4	262,6	1.290,0	259,3	1.904,0	473,2	1.188,6	32.638,8
2113	Beihilfe und dgl.	128,3	92,1	293,5	103,3	445,9	82,9	298,2	8.729,8
212	Laufender Sachaufwand	982,7	1.016,1	728,4	642,6	8.366,3	1.022,7	3.735,2	43.497,1
2121	Sächliche Verwaltungsausgaben	727,9	357,6	544,4	413,0	3.748,5	509,6	2.110,7	23.976,7
213	Zinsausgaben an Kreditmarkt	67,8	276,1	288,5	196,2	1.030,5	461,8	324,8	7.565,1
214	Ausgaben an Verwaltungen (laufende Rechnung)	5.914,5	3.049,9	3.764,6	3.067,9	546,4	132,6	130,4	101.413,6
2141	Zuweisungen an Gemeinden	4.728,7	2.639,9	3.684,4	2.672,4	2,8	11,8	8,8	88.080,0
22	<u>Ausgaben der Kapitalrechnung</u>	1.725,9	872,9	891,1	900,1	1.607,4	475,5	1.339,3	35.706,6
221	Sachinvestitionen	419,7	221,2	253,2	178,1	533,8	69,0	268,5	5.534,3
222	Erwerb von Beteiligungen	0,0	11,3	0,1	0,0	34,3	1,9	616,2	844,5
223	Ausgaben an Verwaltungen (Kapitalrechnung)	620,8	326,8	290,1	352,6	321,1	191,2	0,1	12.327,9
2231	Investive Zuweisungen an Gemeinden	478,1	325,9	247,8	264,9	82,1	0,3	0,0	9.829,7
224	Zuschüsse für Investitionen an sonstige Bereiche	622,6	312,9	175,4	280,0	489,6	163,8	288,5	7.953,7
22a	nachrichtlich: Investitionsausgaben	1.725,9	872,9	890,7	842,5	1.567,5	440,4	1.339,2	28.260,2
<b>3</b>	<b>Finanzierungssaldo</b>	<b>152,8</b>	<b>-323,8</b>	<b>494,4</b>	<b>2,6</b>	<b>-643,0</b>	<b>-309,8</b>	<b>-348,6</b>	<b>-8.545,9</b>
<b>4</b>	<b>Saldo aus Schuldenaufnahme und Schuldentilgung</b>	<b>218,0</b>	<b>789,6</b>	<b>-96,0</b>	<b>-655,4</b>	<b>-2.472,8</b>	<b>472,3</b>	<b>43,7</b>	<b>-17.385,8</b>
41	Schuldenaufnahme am Kreditmarkt	1.000,0	4.515,9	2.981,0	91,6	3.170,2	2.051,0	2.168,0	53.786,7
42	Schuldentilgung am Kreditmarkt	782,0	3.726,3	3.077,0	747,0	5.643,0	1.578,8	2.124,3	70.870,0
	Zum Ende des Monats gebuchte								
5	Kassenkredite von Kreditinstituten	-	10.358,6	-	475,5	-	12.425,0	-	25.109,6

<sup>1)</sup> ohne November-Bezüge.

<sup>2)</sup> BY - davon Stabilisierungsfonds Finanzmarkt und BayernLB: a) 45,8 Mio.€, b) 167,6 Mio.€, c) -121,8 Mio. €, d) -252 Mio.€, e) 252 Mio. €

<sup>3)</sup> NI - Einschl. Steuereinnahmen aus 1301-07911 (Gewerbesteuer im nds. Küstengewässer/Festlandssockel) i. H. v. 59,3 Mio. €.

<sup>4)</sup> BW - Darin enthalten ist eine interne Verrechnung der aufgeschobenen Kreditaufnahme aus Dezember 2020 v on 16.189,5 Mio. EUR.