

## **Entwicklung der Kernhaushalte der Länder bis einschließlich November 2021**

Das Bundesministerium der Finanzen legt Zusammenfassungen über die Haushaltsentwicklung der Kernhaushalte Länder bis einschließlich November 2021 vor.

Der Finanzierungssaldo der Kernhaushalte der Ländergesamtheit betrug am Ende des Berichtszeitraums rund -11,6 Mrd. € und verbesserte sich damit im Vergleich zum Vorjahreswert um 25,3 Mrd. €. Vom Länderdefizit entfallen fast zwei Drittel allein auf das Land Bayern mit einem Defizit von 7,4 Mrd. €. Dieses Ergebnis ist jedoch vor allem auf einen im November noch ausstehenden Abruf von Bundes-Corona-Hilfen zurückzuführen.

Die Ausgaben der Länder nahmen im Vergleich zum Vorjahr um 1,9 % zu. Darunter sind die Personalausgaben um knapp 3 % gestiegen, während die Ausgaben an Verwaltungen mit 6,4 % rückläufig waren. Die laufenden Zahlungen an Gemeinden, die in den Ausgaben an Verwaltungen enthalten sind, haben sich hingegen um 0,8 % leicht erhöht, trotz des bereits hohen Vorjahresniveaus.

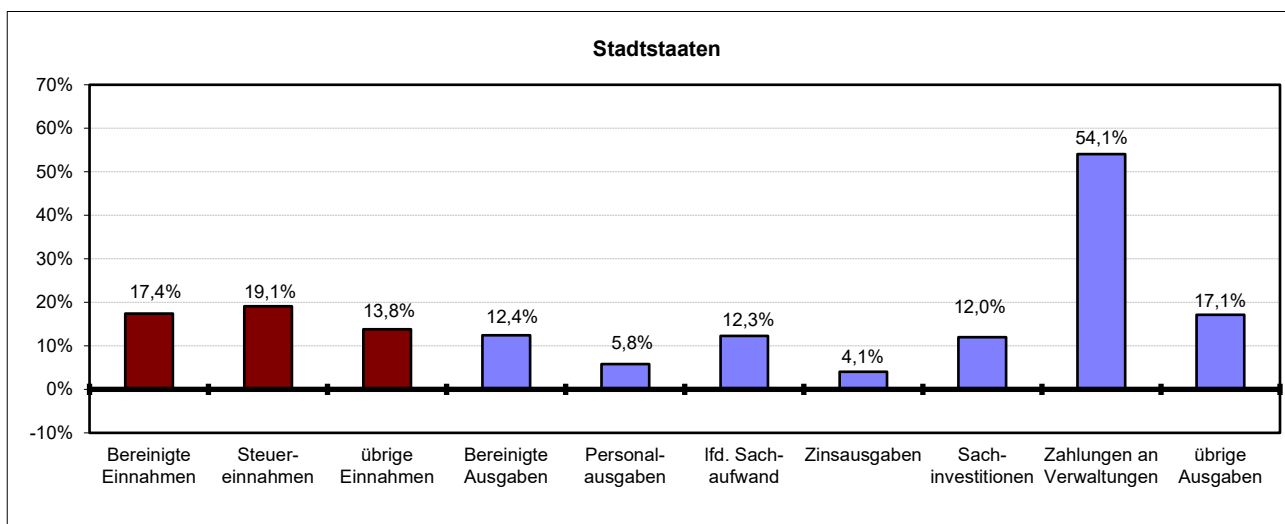
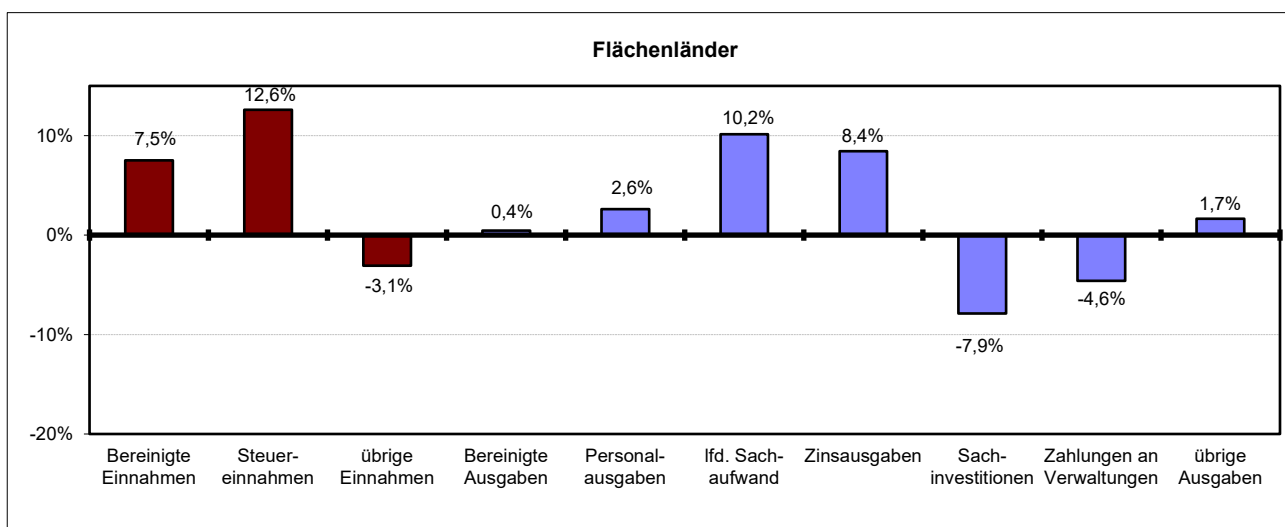
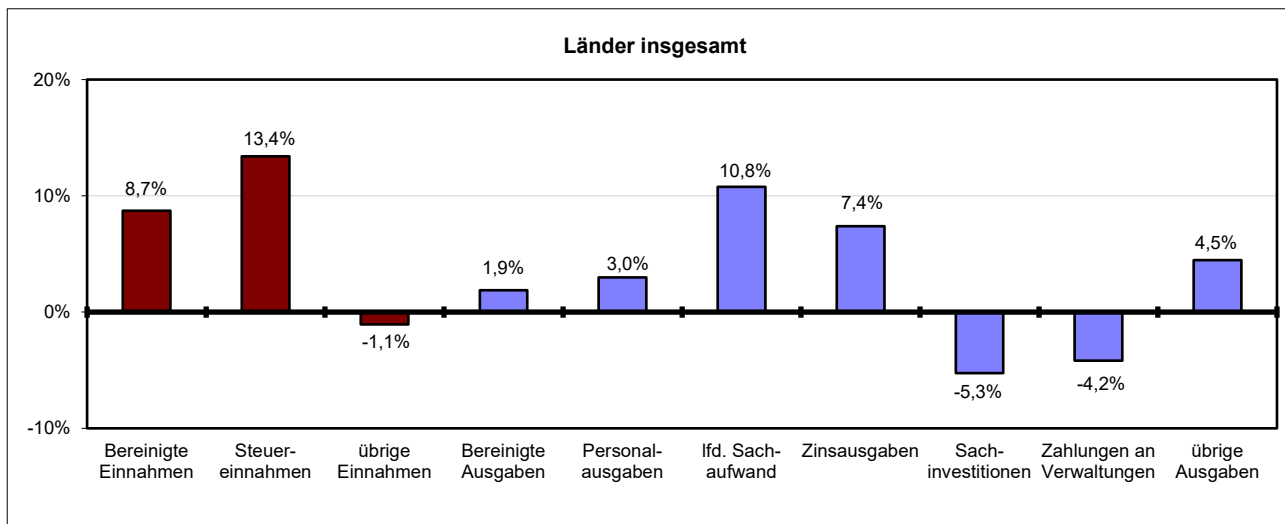
Die Einnahmen stiegen im Vergleich zum Vorjahr um 8,7 % an. Maßgeblich für den Zuwachs sind die gegenüber dem Vorjahreszeitraum um 13,4 % höheren Steuereinnahmen. Bezogen auf die Ländergesamtheit liegen die Steuereinnahmen damit deutlich über dem Niveau des Vorkrisenjahres 2019 (+7,4 %). Die Einnahmen aus Verwaltungen liegen weiterhin auf hohem Niveau (90,5 Mrd. €). Hier spiegeln sich vor allem die vom Bund geleisteten Zahlungen an die Länder im Rahmen der Corona-Hilfspakete wieder.

Die Einnahmen und Ausgaben der Länder bis November, die im Einzelnen in den nachfolgenden Tabellen aufgeführt sind, stellen sich insgesamt wie folgt dar:

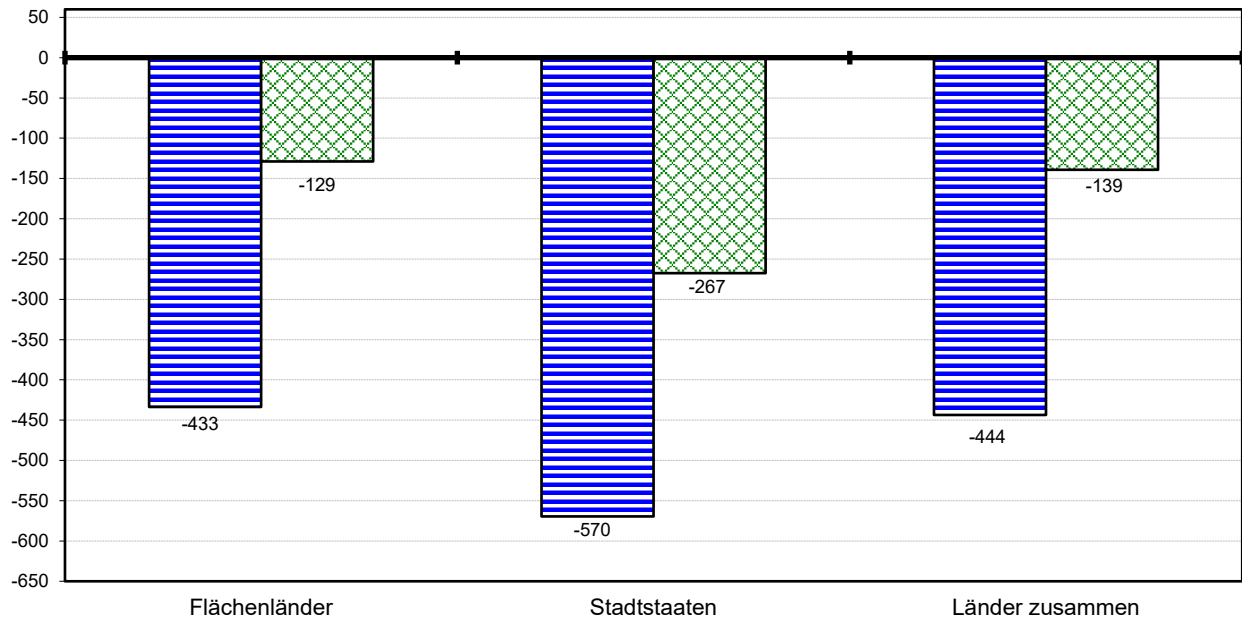
in Mio €	Flächenländer	Stadtstaaten	Länder insgesamt
<b>Bereinigte Einnahmen</b>	<b>358.940</b>	<b>54.234</b>	<b>413.174</b>
darunter:			
Steuereinnahmen	253.965	37.500	291.465
übrige Einnahmen	104.975	16.734	121.709
<b>Bereinigte Ausgaben</b>	<b>368.840</b>	<b>55.889</b>	<b>424.728</b>
darunter:			
Personalausgaben	121.449	16.373	137.822
Lfd. Sachaufwand	33.611	14.665	48.276
Zinsausgaben an andere Bereiche	6.443	1.954	8.398
Sachinvestitionen	5.459	1.013	6.472
Zahlungen an Verwaltungen	121.921	1.461	123.382
übrige Ausgaben	79.956	20.423	100.380
<b>Finanzierungssaldo</b>	<b>-9.900</b>	<b>-1.655</b>	<b>-11.555</b>

(Länderzusammenfassungen ohne Zahlungen der Länder untereinander)

## Veränderungsraten im Vergleich zum Vorjahr



### Vergleich der Finanzierungssalden je Einwohner 2020 / 2021 - in EUR -



■ Januar - November 2020    ■ Januar - November 2021

Lfd. Nr.	Bezeichnung	November 2020			Oktober 2021			November 2021		
		Bund	Länder	Ins- gesamt	Bund	Länder	Ins- gesamt	Bund	Länder	Ins- gesamt
	Seit dem 1. Januar gebuchte									
<b>1</b>	<b>Bereinigte Einnahmen</b>	<b>263.989</b>	<b>380.045</b>	<b>600.383</b>	<b>255.219</b>	<b>374.482</b>	<b>629.701</b>	<b>277.266</b>	<b>413.174</b>	<b>690.440</b>
	für das laufende Haushaltsjahr									
11	<u>Einnahmen der laufenden Rechnung</u>	262.080	369.877	631.957	253.550	366.009	619.559	275.451	403.282	678.734
111	Steuereinnahmen	239.745	257.033	496.777	236.560	263.916	500.476	257.137	291.465	548.602
112	Einnahmen v von Verwaltungen (laufende Rechnung)	2.892	93.437	96.330	2.409	82.891	85.300	2.631	90.531	93.161
1121	Allgemeine BEZ	-	4.986	4.986	-	6.490	6.490	-	6.663	6.663
12	<u>Einnahmen der Kapitalrechnung</u>	1.909	10.168	12.077	1.669	8.473	10.142	1.815	9.892	11.706
121	Veräußerungserlöse	107	96	202	118	97	215	125	104	229
1211	Veräußerungen v von Beteiligungen und Kapitalrückzahlungen	4	7	11	37	3	40	37	4	40
122	Einnahmen v von Verwaltungen (Kapitalrechnung)	316	6.502	6.818	276	5.428	5.703	277	6.374	6.651
<b>2</b>	<b>Bereinigte Ausgaben</b>	<b>397.602</b>	<b>416.915</b>	<b>770.867</b>	<b>401.340</b>	<b>383.027</b>	<b>784.368</b>	<b>444.855</b>	<b>424.728</b>	<b>869.584</b>
	für das laufende Haushaltsjahr									
21	<u>Ausgaben der laufenden Rechnung</u>	359.547	378.534	738.081	355.883	347.321	703.204	389.227	383.142	772.370
211	Personalausgaben	33.305	133.824	167.129	31.102	123.196	154.298	34.536	137.822	172.358
2111	Bezüge für Aktive <sup>2)</sup>	-	-	-	21.861	81.477	103.339	24.432	91.649	116.081
2112	Versorgungsausgaben	9.398	44.375	53.773	6.982	32.639	39.621	7.618	36.127	43.745
2113	Beihilfe und dgl. <sup>2)</sup>	-	-	-	1.763	8.730	10.493	1.940	9.656	11.596
212	Laufender Sachaufwand	27.514	43.578	71.091	27.172	43.497	70.669	30.521	48.276	78.796
2121	Sächliche Verwaltungsausgaben	14.668	23.661	38.329	13.808	23.977	37.785	15.523	26.801	42.324
213	Zinsausgaben an andere Bereiche	4.891	7.820	12.711	4.318	7.565	11.883	4.252	8.398	12.649
214	Ausgaben an Verwaltungen (laufende Rechnung)	72.426	116.873	189.298	191.150	101.414	292.564	205.518	109.409	314.926
2142	Zuweisungen an Gemeinden	11	94.489	94.500	14	88.080	88.094	18	95.274	95.292
22	<u>Ausgaben der Kapitalrechnung</u>	38.056	38.382	76.437	45.457	35.707	81.164	55.628	41.586	97.214
221	Sachinvestitionen	9.391	6.831	16.222	4.285	5.534	9.819	4.953	6.472	11.425
222	Erwerb v von Beteiligungen	-	-	-	323	845	1.168	3.006	861	3.867
223	Ausgaben an Verwaltungen (Kapitalrechnung)	3.821	11.894	15.716	20.424	12.328	32.752	21.094	13.973	35.067
2231	Investive Zuweisungen an Gemeinden <sup>2)</sup>	-	-	-	143	9.830	9.973	188	11.329	11.518
224	Zuschüsse für Investitionen an sonstige Bereiche <sup>2)</sup>	-	-	-	17.259	7.954	25.213	20.838	9.714	30.553
22a	nachrichtlich: Investitionsausgaben	36.991	33.718	70.709	44.317	28.260	72.577	52.028	33.590	85.619
<b>3</b>	<b>Finanzierungssaldo</b>	<b>-133.612 <sup>1)</sup></b>	<b>-36.870</b>	<b>-170.483</b>	<b>-146.119 <sup>1)</sup></b>	<b>-8.546</b>	<b>-154.665</b>	<b>-167.587 <sup>1)</sup></b>	<b>-11.555</b>	<b>-179.142</b>
<b>4</b>	<b>Saldo aus Schuldenaufnahme und Schuldentilgung</b>	<b>101.872</b>	<b>28.066</b>	<b>129.938</b>	<b>121.119</b>	<b>-17.386</b>	<b>103.733</b>	<b>143.451</b>	<b>-15.503</b>	<b>127.947</b>
41	Schuldenaufnahme am Kreditmarkt (brutto)	385.142	100.281	485.423	398.722	53.787	452.508	436.256	57.446	493.702
42	Schuldentilgung am Kreditmarkt	214.602	72.215	286.817	277.603	70.870	348.473	292.805	72.647	365.452
	Zum Ende des Monats gebuchte									
5	Kassenkredite v von Kreditinstituten	39.448	30.984	70.432	34.552	25.110	59.661	34.565	27.776	62.341

<sup>1)</sup> Einschließlich haushaltstechnischer Verrechnungen.

<sup>2)</sup> zusätzliche Erfassung in der Monatsstatistik ab Januar 2021

lfd. Nr.	Bezeichnung	Baden-Württ.	Bayern <sup>2)</sup>	Brandenburg	Hessen	Mecklbg.-Vorpom.	Niedersachsen	Nordrh.-Westf.	Rheinl.-Pfalz	Saarland
	Seit dem 1. Januar gebuchte									
<b>1</b>	<b>Bereinigte Einnahmen</b> für das laufende Haushaltsjahr	<b>51.808,4</b>	<b>57.930,3<sup>a)</sup></b>	<b>12.232,0</b>	<b>30.193,0</b>	<b>9.449,3</b>	<b>32.385,2</b>	<b>87.502,8</b>	<b>20.434,4</b>	<b>4.504,0</b>
11	<u>Einnahmen der laufenden Rechnung</u>	50.997,3	56.741,3	11.513,3	29.240,5	8.404,1	31.977,9	86.134,9	20.217,7	4.447,7
111	Steuereinnahmen	36.168,2	43.104,6	8.568,1	21.491,2	5.377,6	25.849,9 <sup>3)</sup>	59.261,3	14.515,8	3.237,5
112	Einnahmen v von Verwaltungen (laufende Rechnung)	12.829,5	9.240,6	2.058,1	6.390,2	2.591,8	4.427,4	23.806,6	4.566,7	1.091,3
1121	Allgemeine BEZ	-	-	423,7	691,1	484,6	567,4	-9,9	244,4	184,1
12	<u>Einnahmen der Kapitalrechnung</u>	811,1	1.189,0	718,7	952,5	1.045,2	407,3	1.367,9	216,7	56,3
121	Veräußerungserlöse	0,3	2,1	3,4	7,9	10,1	3,2	21,6	1,1	5,1
1211	Veräußerungen v von Beteiligungen und Kapitalrückzahlungen	-	-	-	-	-	-	0,3	-	0,5
122	Einnahmen v von Verwaltungen (Kapitalrechnung)	541,8	925,5	595,8	769,4	725,4	286,6	860,0	166,8	41,4
<b>2</b>	<b>Bereinigte Ausgaben</b> für das laufende Haushaltsjahr	<b>51.373,2</b>	<b>65.298,6<sup>b)</sup></b>	<b>12.987,6</b>	<b>30.435,0</b>	<b>9.292,9</b>	<b>34.161,3</b>	<b>87.956,0</b>	<b>19.659,1</b>	<b>4.368,5</b>
21	<u>Ausgaben der laufenden Rechnung</u>	47.778,9	52.909,4 <sup>b)</sup>	11.766,3	28.686,8	7.067,8	32.637,0	81.710,9	17.323,1	4.081,4
211	Personalausgaben <sup>1)</sup>	18.741,6	24.920,0	3.186,0	9.997,2	2.093,9	12.523,2	26.455,9	7.155,4	1.712,6
2111	Bezüge für Aktiv e	11.469,8	16.790,2	2.647,9	6.348,1	1.824,7	7.849,0	16.198,5	4.464,3	987,0
2112	Versorgungsausgaben	5.769,7	6.262,9	403,0	2.889,8	192,8	3.718,3	7.912,0	2.086,3	588,7
2113	Beihilfe und dgl.	1.468,4	1.738,7	134,3	737,4	67,6	922,8	2.289,4	569,5	133,9
212	Laufender Sachaufwand	3.049,2	6.621,4	939,2	2.476,9	596,9	1.699,0	12.848,7	1.305,6	230,0
2121	Sächliche Verwaltungenausgaben	2.716,1	4.627,3	659,2	2.095,5	417,5	1.365,5	4.441,1	815,8	153,4
213	Zinsausgaben an Kreditmarkt	1.383,7	376,7 <sup>a)</sup>	239,8	802,4	136,7	551,1	1.445,5	325,0	236,0
214	Ausgaben an Verwaltungen (laufende Rechnung)	12.930,1	12.715,2	4.927,8	7.960,7	2.976,1	12.710,4	30.010,5	6.121,2	856,2
2141	Zuweisungen an Gemeinden	12.795,8	12.516,0	4.366,9	7.602,5	2.514,3	10.050,0	23.955,4	5.608,9	831,7
22	<u>Ausgaben der Kapitalrechnung</u>	3.594,3	12.389,2	1.221,4	1.748,2	2.225,1	1.524,3	6.245,1	2.335,9	287,1
221	Sachinvestitionen	690,5	1.630,1	97,6	481,3	282,1	237,7	536,6	209,6	42,4
222	Erwerb v von Beteiligungen	0,0	123,7	0,0	11,1	0,0	1,5	0,1	0,2	47,1
223	Ausgaben an Verwaltungen (Kapitalrechnung)	1.767,1	2.667,8	436,5	569,9	1.142,8	698,8	3.469,5	474,6	98,3
2231	Investiv e Zuweisungen an Gemeinden	1.701,9	2.500,2	419,0	563,5	552,4	265,4	2.887,3	456,8	96,1
224	Zuschüsse für Investitionen an sonstige Bereiche	1.032,3	1.828,8	527,0	457,6	165,9	571,3	1.881,4	295,1	93,4
22a	nachrichtlich: Investitionsausgaben	3.534,2	6.769,2	1.220,1	1.718,2	1.628,5	1.510,3	6.089,4	964,3	283,3
<b>3</b>	<b>Finanzierungssaldo</b>	<b>435,1</b>	<b>-7.368,4<sup>c)</sup></b>	<b>-755,7</b>	<b>-242,0</b>	<b>156,4</b>	<b>-1.776,1</b>	<b>-453,1</b>	<b>775,3</b>	<b>135,4</b>
<b>4</b>	<b>Saldo aus Schuldenaufnahme und Schuldentilgung</b>	<b>-16.973,4</b>	<b>2.090,0<sup>d)</sup></b>	<b>772,0</b>	<b>-1.464,1</b>	<b>-</b>	<b>-1.433,5</b>	<b>5.480,9</b>	<b>-3.510,2</b>	<b>-379,5</b>
41	Schuldenaufnahme am Kreditmarkt	1.800,0	3.428,0	2.305,0	2.526,0	1.267,6	5.134,2	19.535,4	2.195,3	937,0
42	Schuldentilgung am Kreditmarkt	18.773,4 <sup>4)</sup>	1.338,0 <sup>e)</sup>	1.533,0	3.990,1	964,9	6.567,7	14.054,5	5.705,5	1.316,5
	Zum Ende des Monats gebuchte									
5	Kassenkredite v von Kreditinstituten	-	664,1	870,0	30,0	-	-	-	1.511,1	43,2

<sup>1)</sup> ohne Dezember-Bezüge.

<sup>2)</sup> BY - davon auf Stabilisierungsfonds Finanzmarkt und BayernLB: a) 45,8 Mio.€, b) 181,6 Mio.€, c) -135 Mio. €, d) -253 Mio.€ , e) 253 Mio. €

<sup>3)</sup> NI - Einschl. Steuereinnahmen aus 1301-07911 (Gewerbesteuer im nds. Küstengewässer/Festlandssockel) i. H. v. 68,7 Mio. €.

<sup>4)</sup> BW - Darin enthalten ist eine interne Verrechnung der aufgeschobenen Kreditaufnahme aus Dezember 2020 v von 16.189,5 Mio. EUR.

lfd. Nr.	Bezeichnung	Sachsen	Sachsen-Anhalt	Schlesw.-Holst.	Thüringen	Berlin	Bremen	Hamburg	Länder zusammen
	Seit dem 1. Januar gebuchte								
<b>1</b>	<b>Bereinigte Einnahmen</b> für das laufende Haushaltsjahr	<b>17.982,9</b>	<b>10.830,9</b>	<b>14.134,6</b>	<b>9.552,2</b>	<b>30.998,7</b>	<b>6.182,8</b>	<b>17.052,5</b>	<b>413.174,0</b>
11	<u>Einnahmen der laufenden Rechnung</u>	17.233,0	10.124,5	13.696,7	9.262,9	30.386,2	6.029,0	16.875,4	403.282,4
111	Steuereinnahmen	12.947,4	6.827,4	9.856,6	6.759,2	21.441,0	3.800,9	12.258,4	291.465,1
112	Einnahmen von Verwaltungen (laufende Rechnung)	3.554,5	2.870,8	3.185,7	2.104,7	6.713,5	1.760,2	3.339,0	90.530,6
1121	Allgemeine BEZ	1.066,3	729,6	187,5	642,5	1.161,2	290,1	-	6.662,6
12	<u>Einnahmen der Kapitalrechnung</u>	749,9	706,4	437,9	289,3	612,5	153,8	177,1	9.891,6
121	Veräußerungserlöse	1,9	2,8	1,4	6,7	28,7	0,5	7,6	104,4
1211	Veräußerungen v on Beteiligungen und Kapitalrückzahlungen	-	-	0,1	0,6	2,2	-	-	3,7
122	Einnahmen von Verwaltungen (Kapitalrechnung)	268,3	298,6	333,2	123,7	257,3	118,3	61,8	6.373,9
<b>2</b>	<b>Bereinigte Ausgaben</b> für das laufende Haushaltsjahr	<b>18.579,2</b>	<b>11.166,8</b>	<b>13.755,1</b>	<b>9.806,2</b>	<b>31.998,8</b>	<b>6.572,8</b>	<b>17.317,2</b>	<b>424.728,3</b>
21	<u>Ausgaben der laufenden Rechnung</u>	16.381,3	10.081,4	12.576,7	8.713,5	29.969,0	5.958,2	15.500,6	383.142,3
211	Personalausgaben <sup>1)</sup>	4.825,3	2.533,8	4.570,7	2.733,2	10.099,3	1.850,5	4.423,6	137.822,2
2111	Bezüge für Aktive	4.292,3	2.140,2	2.821,0	2.327,8	7.472,2	1.240,6	2.775,0	91.648,6
2112	Versorgungsausgaben	365,2	289,5	1.410,8	286,6	2.115,0	519,3	1.317,4	36.127,3
2113	Beihilfe und dgl.	143,4	101,6	330,7	112,8	488,0	88,3	329,2	9.656,0
212	Laufender Sachaufwand	1.122,2	1.138,8	852,6	730,4	9.370,2	1.127,0	4.167,4	48.275,5
2121	Sächliche Verwaltungsausgaben	815,6	399,3	640,9	466,5	4.284,2	566,3	2.336,4	26.800,6
213	Zinsausgaben an Kreditmarkt	76,2	312,3	322,4	235,6	1.055,1	532,7	366,3	8.397,5
214	Ausgaben an Verwaltungen (laufende Rechnung)	6.616,3	3.231,2	4.169,6	3.281,9	617,9	142,8	140,8	109.408,7
2141	Zuweisungen an Gemeinden	5.295,9	2.781,9	4.080,1	2.848,6	3,1	12,2	11,0	95.274,3
22	<u>Ausgaben der Kapitalrechnung</u>	2.197,9	1.085,4	1.178,4	1.092,7	2.029,8	614,6	1.816,6	41.586,0
221	Sachinvestitionen	477,6	258,8	304,5	210,3	609,8	82,0	320,9	6.471,8
222	Erwerb v on Beteiligungen	5,1	11,3	0,1	0,1	38,3	5,7	616,2	860,5
223	Ausgaben an Verwaltungen (Kapitalrechnung)	867,4	456,1	337,2	427,7	337,0	220,0	2,1	13.972,8
2231	Investive Zuweisungen an Gemeinden	717,7	455,1	292,3	323,4	98,0	0,3	0,0	11.329,4
224	Zuschüsse für Investitionen an sonstige Bereiche	778,7	358,6	199,0	356,0	577,6	254,1	337,3	9.714,1
22a	nachrichtlich: Investitionsausgaben	2.197,9	1.085,4	1.178,2	1.027,1	1.989,7	577,8	1.816,6	33.590,2
<b>3</b>	<b>Finanzierungssaldo</b>	<b>-596,3</b>	<b>-336,0</b>	<b>379,5</b>	<b>-254,0</b>	<b>-1.000,1</b>	<b>-390,0</b>	<b>-264,7</b>	<b>-11.554,7</b>
<b>4</b>	<b>Saldo aus Schuldenaufnahme und Schuldentilgung</b>	<b>205,0</b>	<b>1.354,7</b>	<b>394,0</b>	<b>-775,9</b>	<b>-2.238,6</b>	<b>454,8</b>	<b>520,6</b>	<b>-15.503,2</b>
41	Schuldenaufnahme am Kreditmarkt	1.000,0	5.515,9	3.521,0	91,6	3.470,2	2.051,0	2.668,0	57.446,2
42	Schuldentilgung am Kreditmarkt	795,0	4.161,2	3.127,0	867,5	5.708,8	1.596,2	2.147,4	72.646,7
5	Zum Ende des Monats gebuchte Kassenkredite von Kreditinstituten	410,0	10.318,8	-	928,9	-	13.000,0	-	27.776,1

<sup>1)</sup> ohne Dezember-Bezüge.

<sup>2)</sup> BY - davon Stabilisierungsfonds Finanzmarkt und BayernLB: a) 45,8 Mio.€, b) 181,6 Mio.€, c) -135 Mio. €, d) -253 Mio.€, e) 253 Mio. €

<sup>3)</sup> NI - Einschl. Steuereinnahmen aus 1301-07911 (Gewerbesteuer im nds. Küstengewässer/Festlandssockel) i. H. v. 68,7 Mio. €.

<sup>4)</sup> BW - Darin enthalten ist eine interne Verrechnung der aufgeschobenen Kreditaufnahme aus Dezember 2020 v on 16.189,5 Mio. EUR.