

Entwicklung der Kernhaushalte der Länder bis einschließlich April 2023

Das Bundesministerium der Finanzen legt Zusammenfassungen über die Haushaltsentwicklung der Kernhaushalte der Länder bis einschließlich April 2023 vor.

Der Finanzierungssaldo der Ländergesamtheit betrug Ende April -9,3 Mrd. € und verschlechterte sich im Vergleich zum Vorjahreswert um rund 20,3 Mrd. €. Die Einnahmen der Länder sanken um 10,2 %, während die Ausgaben im Vergleich zum Vorjahr um 2,9 % stiegen. Die Verschlechterung des Finanzierungssaldos ist im Wesentlichen auf die gegenüber dem Vorjahr gesunkenen Steuereinnahmen¹ (-8,7 %) und die Rückgänge von Zahlungen von Verwaltungen (lfd. Rechnung) um 21,9 % zurückzuführen. Der Rückgang der lfd. Zahlungen von Verwaltungen ist mit dem Ende der Notlage wegen Corona und dem damit endenden Mittelzufluss aus den betreffenden Sondervermögen des Bundes zu erklären.

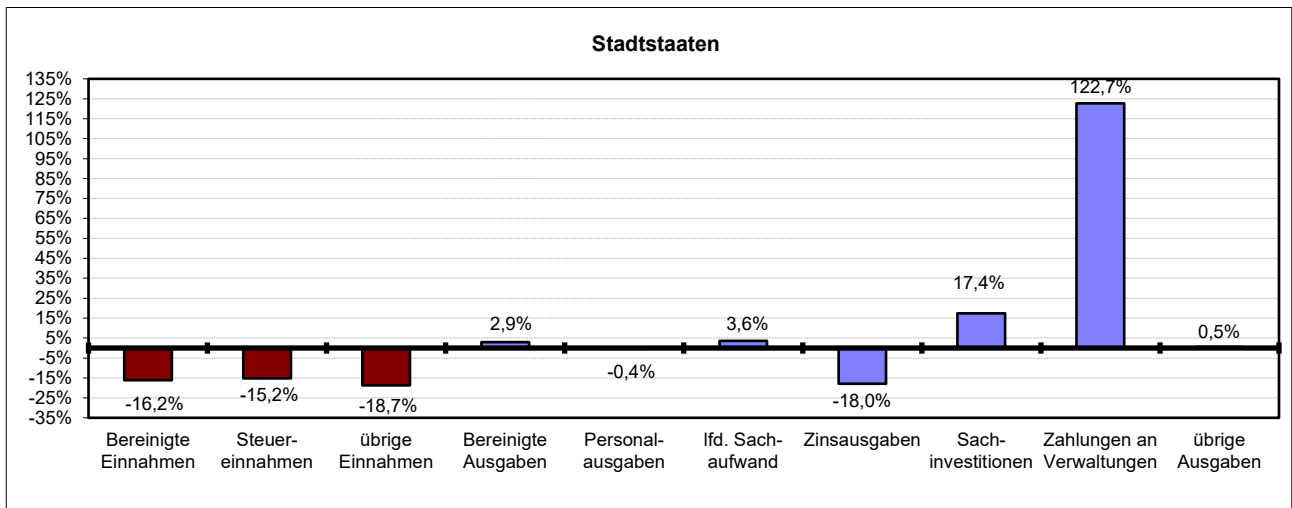
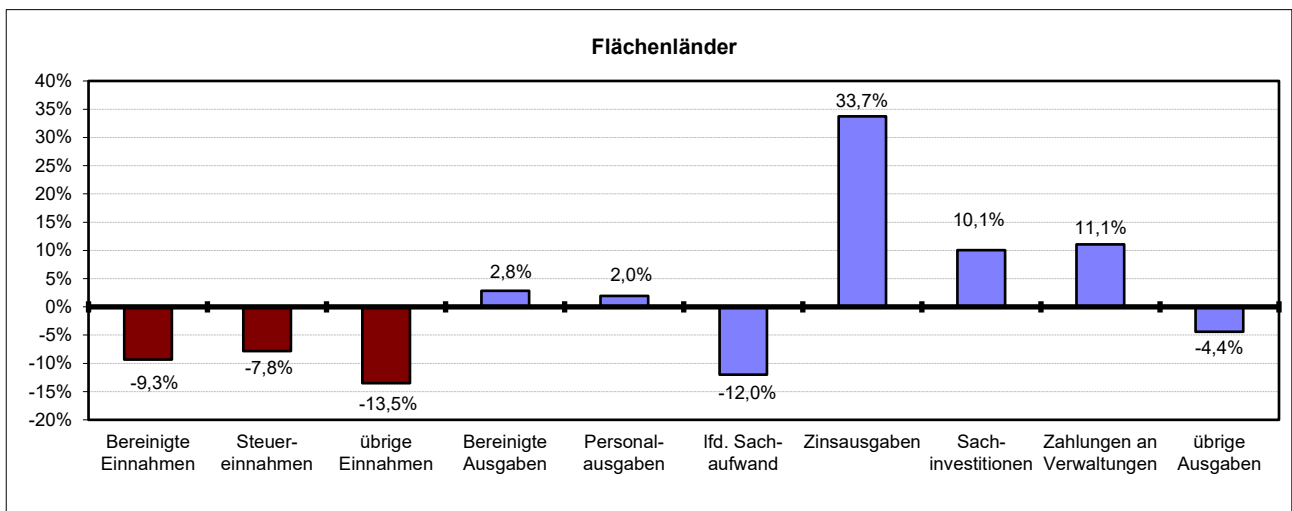
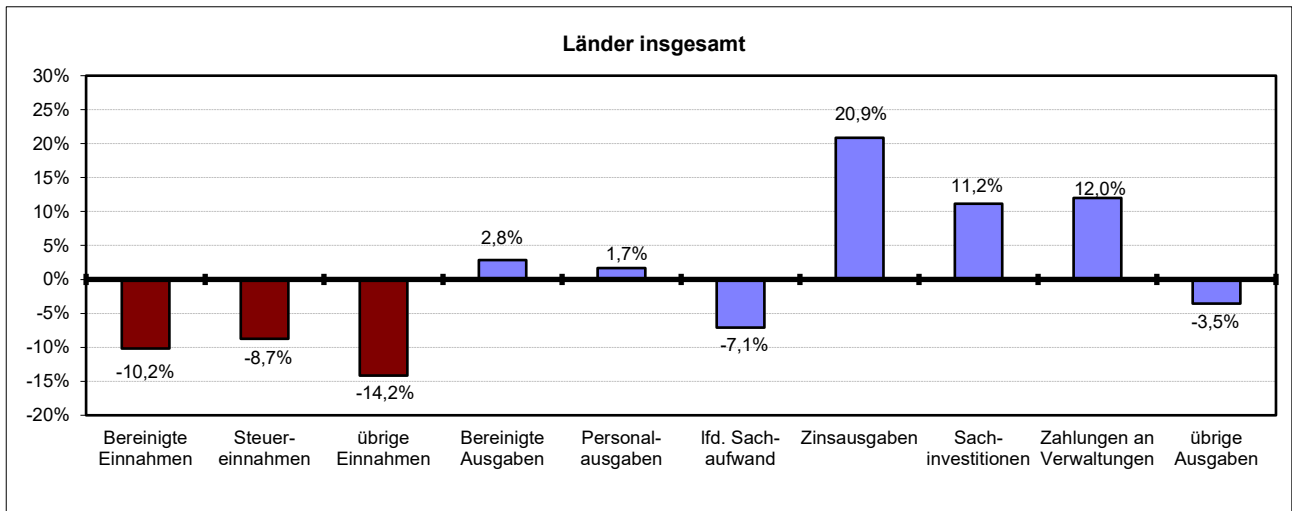
Die Einnahmen und Ausgaben der Länder bis April, die im Einzelnen in den nachfolgenden Tabellen aufgeführt sind, stellen sich insgesamt wie folgt dar:

in Mio €	Flächenländer	Stadtstaaten	Länder insgesamt
Bereinigte Einnahmen	131.036	17.100	148.135
darunter:			
Steuereinnahmen	98.000	12.700	110.699
übrige Einnahmen	33.036	4.400	37.436
Bereinigte Ausgaben	138.591	19.716	158.307
darunter:			
Personalausgaben	49.009	6.218	55.227
Lfd. Sachaufwand	10.036	5.461	15.496
Zinsausgaben an andere Bereiche	2.916	592	3.508
Sachinvestitionen	1.550	297	1.847
Zahlungen an Verwaltungen	46.955	811	47.766
übrige Ausgaben	28.126	6.338	34.463
Finanzierungssaldo	-6.665	-2.617	-9.282

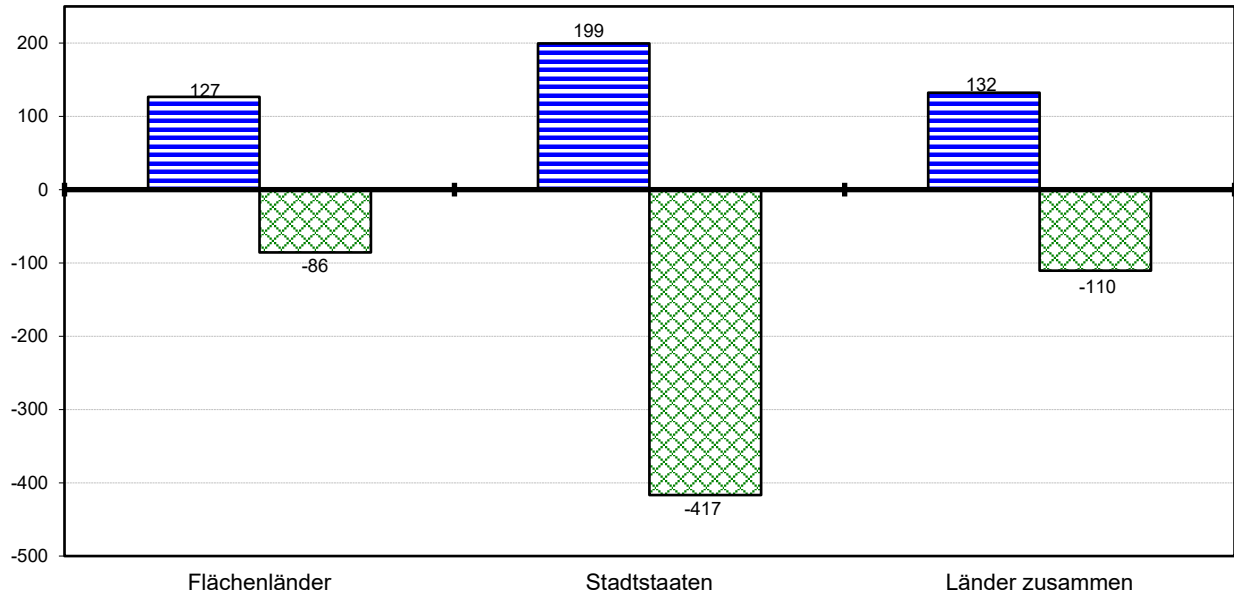
(Länderzusammenfassungen ohne Zahlungen der Länder untereinander)

¹ Zur Entwicklung der Steuereinnahmen wird auf den Artikel [Steuereinnahmen und konjunkturelles Umfeld im April](#) im [Monatsbericht Mai des Bundesministerium](#) der Finanzen verwiesen.

Veränderungsraten im Vergleich zum Vorjahr



Vergleich der Finanzierungssalden je Einwohner 2022 / 2023 - in EUR -



■ Januar - April 2022

■ Januar - April 2023

Lfd. Nr.	Bezeichnung	April 2022			März 2023			April 2023		
		Bund	Länder	Ins- gesamt	Bund	Länder	Ins- gesamt	Bund	Länder	Ins- gesamt
	Seit dem 1. Januar gebuchte									
1	Bereinigte Einnahmen	114.619	164.911	265.961	88.486	112.029	191.586	114.944	148.135	250.853
	für das laufende Haushaltsjahr									
11	<u>Einnahmen der laufenden Rechnung</u>	114.053	161.463	275.516	88.213	109.136	197.349	114.651	144.709	259.361
111	Steuereinnahmen	107.171	121.301	228.473	83.091	83.699	166.790	106.930	110.699	217.629
112	Einnahmen v von Verwaltungen (laufende Rechnung)	936	31.418	32.354	684	18.029	18.712	914	24.549	25.463
1121	Allgemeine BEZ	-	2.042	2.042	-	2.128	2.128	-	2.128	2.128
12	<u>Einnahmen der Kapitalrechnung</u>	566	3.448	4.014	273	2.893	3.166	292	3.426	3.718
121	Veräußerungserlöse	35	49	84	51	23	73	61	34	95
1211	Veräußerungen v von Beteiligungen und Kapitalrückzahlungen	0	1	1	15	8	23	15	9	24
122	Einnahmen v von Verwaltungen (Kapitalrechnung)	113	2.099	2.212	57	1.846	1.904	60	2.185	2.244
2	Bereinigte Ausgaben	155.326	153.921	295.678	118.542	118.215	227.828	157.198	158.307	303.279
	für das laufende Haushaltsjahr									
21	<u>Ausgaben der laufenden Rechnung</u>	144.082	143.112	287.194	104.169	110.376	214.545	140.325	147.655	287.980
211	Personalausgaben	13.266	54.306	67.572	10.567	42.548	53.115	13.589	55.227	68.816
2111	Bezüge für Aktive	9.292	36.441	45.733	7.304	27.744	35.048	9.448	36.134	45.582
2112	Versorgungsausgaben	2.993	14.019	17.012	2.433	11.392	13.825	3.083	14.750	17.833
2113	Beihilfe und dgl.	774	3.678	4.452	660	3.307	3.966	830	4.183	5.013
212	Laufender Sachaufwand	10.233	16.675	26.908	8.303	12.049	20.352	11.102	15.496	26.598
2121	Sächliche Verwaltungsausgaben	5.763	9.002	14.765	4.995	7.202	12.197	6.586	9.372	15.958
213	Zinsausgaben an andere Bereiche	5.274	2.902	8.176	10.343	2.815	13.158	18.702	3.508	22.210
214	Ausgaben an Verwaltungen (laufende Rechnung)	82.716	38.599	121.315	54.758	32.981	87.739	70.082	42.977	113.058
2142	Zuweisungen an Gemeinden	7	35.955	35.962	3	29.981	29.984	5	39.250	39.255
22	<u>Ausgaben der Kapitalrechnung</u>	11.244	10.809	22.053	14.373	7.839	22.212	16.873	10.652	27.525
221	Sachinvestitionen	1.307	1.661	2.969	796	1.266	2.062	1.104	1.847	2.951
222	Erwerb v von Beteiligungen	0	274	274	0	123	123	16	178	194
223	Ausgaben an Verwaltungen (Kapitalrechnung)	3.124	4.047	7.172	1.072	3.509	4.581	929	4.790	5.718
2231	Investive Zuweisungen an Gemeinden	36	3.636	3.671	23	2.933	2.956	31	3.758	3.789
224	Zuschüsse für Investitionen an sonstige Bereiche	5.191	2.838	8.029	5.117	2.133	7.250	6.946	2.822	9.768
22a	nachrichtlich: Investitionsausgaben	10.625	9.172	19.796	13.781	7.612	21.393	15.963	10.371	26.334
3	Finanzierungssaldo	-40.707¹⁾	10.990	-29.716	-30.056¹⁾	-6.187	-36.242	-42.253¹⁾	-9.282	-51.535
4	Saldo aus Schuldenaufnahme und Schuldentilgung	23.689²⁾	-26.156	-2.467	-20.441²⁾	-32.091	-52.532	-16.423²⁾	-44.727	-61.150
41	Schuldenaufnahme am Kreditmarkt (brutto)	153.069	11.893	164.962	108.501	21.004	129.505	148.918	18.063	166.981
42	Schuldentilgung am Kreditmarkt	129.381	42.702	172.083	128.941	53.095	182.037	165.341	62.790	228.131
	Zum Ende des Monats gebuchte									
5	Kassenkredite von Kreditinstituten	36.964	20.659	57.623	49.066	1.840	50.906	29.314	5.186	34.500

¹⁾ Einschließlich haushaltstechnischer Verrechnungen.

²⁾ inkl. Abgrenzungsdifferenzen zwischen Haushaltszahlen und Schuldenberichterstattung.

lfd. Nr.	Bezeichnung	Baden-Würt.	Bayern ²⁾	Brandenburg	Hessen	Mecklbg.-Vorpom.	Niedersachsen	Nordrh.-Westf.	Rheinl.-Pfalz	Saarland
	Seit dem 1. Januar gebuchte									
1	Bereinigte Einnahmen	16.909,0	22.201,1	4.728,4	10.656,1	3.148,7	14.323,4	30.762,4	6.297,9	1.741,9
	für das laufende Haushaltsjahr									
11	<u>Einnahmen der laufenden Rechnung</u>	16.632,5	21.836,9	4.613,0	10.442,0	2.982,0	14.114,8	30.268,0	6.237,1	1.725,0
111	Steuereinnahmen	12.885,8	16.783,5	3.211,4	8.339,1	2.017,6	11.875,3 ³⁾	22.806,4	4.614,8	1.405,2
112	Einnahmen von Verwaltungen (laufende Rechnung)	3.123,5	2.767,2	895,0	1.453,4	789,2	1.661,7	6.040,6	1.078,3	268,4
1121	Allgemeine BEZ	-	-	189,2	-	182,3	256,5	47,4	-	62,8
12	<u>Einnahmen der Kapitalrechnung</u>	276,6	364,2	115,4	214,1	166,7	208,6	494,4	60,8	17,0
121	Veräußerungserlöse	0,2	0,1	1,5	1,6	1,3	0,7	2,3	0,4	0,1
1211	Veräußerungen von Beteiligungen und Kapitalrückzahlungen	-	-	-	-	-	-	1,1	-	-
122	Einnahmen von Verwaltungen (Kapitalrechnung)	162,9	325,7	67,1	132,3	40,4	142,4	248,9	37,2	13,1
2	Bereinigte Ausgaben	19.093,9	21.565,1^{a)}	4.923,3	10.687,4	3.281,7	13.251,0	35.369,9	6.700,8	2.140,3
	für das laufende Haushaltsjahr									
21	<u>Ausgaben der laufenden Rechnung</u>	18.118,1	19.463,4 ^{a)}	4.591,6	10.243,1	2.913,5	12.860,0	32.947,3	6.463,5	2.036,5
211	Personalausgaben ¹⁾	8.110,6	10.160,1	1.365,1	3.850,8	770,2	4.750,1	10.328,0	3.042,8	721,5
2111	Bezüge für Aktive	4.838,7	6.732,6	1.104,0	2.444,3	662,7	2.936,5	6.302,4	1.838,5	410,8
2112	Versorgungsausgaben	2.620,5	2.619,9	200,4	1.099,6	77,1	1.403,8	2.993,2	922,6	249,6
2113	Beihilfe und dgl.	641,7	762,6	60,4	298,0	28,2	397,6	1.010,1	244,7	60,3
212	Laufender Sachaufwand	910,5	2.084,1 ^{b)}	297,5	766,9	218,0	1.338,1	2.532,8	377,3	93,4
2121	Sächliche Verwaltungsausgaben	795,4	1.781,8	214,1	682,5	155,4	586,9	1.460,6	213,7	68,2
213	Zinsausgaben an Kreditmarkt	332,4	157,8 ^{c)}	49,6	400,0	51,0	237,3	1.025,2	153,0	113,3
214	Ausgaben an Verwaltungen (laufende Rechnung)	5.354,7	4.033,7	2.048,7	3.277,6	1.192,2	4.509,8	11.729,1	1.949,7	410,1
2141	Zuweisungen an Gemeinden	5.292,0	3.959,7	1.842,6	3.112,5	966,8	4.445,8	11.276,9	1.752,8	396,7
22	<u>Ausgaben der Kapitalrechnung</u>	975,8	2.101,8	331,7	444,3	368,2	391,0	2.422,6	237,3	103,8
221	Sachinvestitionen	193,7	518,1	21,5	98,5	106,1	70,2	124,9	25,9	23,3
222	Erwerb von Beteiligungen	0,0	6,0	22,2	5,1	0,0	0,0	0,0	0,2	24,8
223	Ausgaben an Verwaltungen (Kapitalrechnung)	571,7	784,1	127,3	158,7	184,9	94,8	1.336,8	77,5	30,3
2231	Investive Zuweisungen an Gemeinden	550,6	748,1	122,4	157,4	174,4	57,5	1.134,0	73,0	26,4
224	Zuschüsse für Investitionen an sonstige Bereiche	169,0	371,7	145,3	139,3	58,5	222,3	718,4	132,9	23,4
22a	nachrichtlich: Investitionsausgaben	955,6	1.877,4	331,3	444,3	366,4	388,0	2.415,4	233,7	103,1
3	Finanzierungssaldo	-2.184,8	636,0^{d)}	-194,9	-31,3	-133,0	1.072,4	-4.607,6	-402,9	-398,4
4	Saldo aus Schuldenaufnahme und Schuldentilgung	-25.622,1	-3.241,0^{e)}	1.525,0	-6.947,3	-638,9	-3.775,5	-892,9	-2.646,8	-851,5
41	Schuldenaufnahme am Kreditmarkt	-	-	1.800,0	-	1.015,8	116,6	9.079,8	2,6	268,5
42	Schuldentilgung am Kreditmarkt	25.622,1 ⁴⁾	3.241,0 ^{f)}	275,0	6.947,3	1.654,7	3.892,2	9.972,6	2.649,4	1.120,0
	Zum Ende des Monats gebuchte									
5	Kassenkredite von Kreditinstituten	-	-	-	1.375,0	-	-	3.325,0	242,0	243,7

¹⁾ ohne Mai-Bezüge.

²⁾ BY - davon Stabilisierungsfonds Finanzmarkt und BayernLB: a) 86,5 Mio. €, b) 1,0 Mio. €, c) 85,5 Mio. €, d) -86,5 Mio. €, e) -181,0 Mio. €, f) 181,0 Mio. €

³⁾ NI - Einschl. Steuereinnahmen aus 1301-07911 (Gewerbesteuer im nds. Küstengewässer/Festlandssockel) i. H. v. 10,7 Mio. €.

⁴⁾ BW - Darin enthalten ist eine interne Verrechnung der aufgeschobenen Kreditaufnahme aus Dezember 2022 von 23.633,1 Mio. EUR.¶

lfd. Nr.	Bezeichnung	Sachsen	Sachsen-Anhalt	Schlesw.-Holst.	Thüringen	Berlin	Bremen	Hamburg	Länder zusammen
	Seit dem 1. Januar gebuchte								
1	Bereinigte Einnahmen für das laufende Haushaltsjahr	6.750,7	3.860,0	5.625,4	4.030,7	10.477,7	1.983,0	4.638,9	148.135,3
11	<u>Einnahmen der laufenden Rechnung</u>	6.563,7	3.787,6	4.747,7	3.940,3	10.320,1	1.952,1	4.546,5	144.709,3
111	Steuereinnahmen	4.939,3	2.738,0	3.437,0	2.946,2	7.868,7	1.422,0	3.408,8	110.699,1
112	Einnahmen von Verwaltungen (laufende Rechnung)	1.328,6	904,7	825,8	810,3	1.631,9	349,4	620,6	24.548,6
1121	Allgemeine BEZ	413,0	229,3	-	248,0	405,5	93,8	-	2.127,8
12	<u>Einnahmen der Kapitalrechnung</u>	187,0	72,5	877,7	90,4	157,6	30,8	92,4	3.426,2
121	Veräußerungserlöse	0,5	3,3	4,1	6,1	5,7	0,1	5,7	33,7
1211	Veräußerungen v on Beteiligungen und Kapitalrückzahlungen	-	-	3,2	0,1	4,3	-	-	8,7
122	Einnahmen von Verwaltungen (Kapitalrechnung)	65,5	64,4	784,4	22,6	45,1	17,9	14,7	2.184,6
2	Bereinigte Ausgaben für das laufende Haushaltsjahr	7.492,9	4.048,8	6.070,4	3.965,3	11.863,5	2.274,5	5.578,0	158.306,8
21	<u>Ausgaben der laufenden Rechnung</u>	6.561,8	3.788,5	5.741,0	3.666,3	10.710,4	2.171,9	5.378,0	147.654,9
211	Personalausgaben ¹⁾	1.944,9	945,2	1.958,1	1.061,7	4.027,5	715,6	1.474,5	55.226,7
2111	Bezüge für Aktive	1.695,4	781,0	1.195,9	887,9	2.887,4	488,7	927,0	36.133,8
2112	Versorgungsausgaben	182,1	118,5	624,7	124,2	913,5	193,6	406,4	14.749,7
2113	Beihilfe und dgl.	60,3	44,7	134,8	46,8	220,3	31,7	140,4	4.182,6
212	Laufender Sachaufwand	457,1	449,5	301,6	208,7	3.434,9	481,8	1.544,0	15.496,2
2121	Sächliche Verwaltungsausgaben	361,2	125,2	255,0	130,3	1.449,6	206,8	885,5	9.372,2
213	Zinsausgaben an Kreditmarkt	23,0	164,5	125,0	83,8	333,4	111,3	147,1	3.507,7
214	Ausgaben an Verwaltungen (laufende Rechnung)	2.587,1	1.313,8	2.685,6	1.564,1	207,7	53,6	59,1	42.976,6
2141	Zuweisungen an Gemeinden	1.990,0	1.151,9	1.709,0	1.341,7	1,2	5,3	4,8	39.249,7
22	<u>Ausgaben der Kapitalrechnung</u>	931,1	260,3	329,4	299,0	1.153,2	102,5	200,0	10.652,0
221	Sachinvestitionen	140,3	77,6	81,8	68,0	191,0	19,2	86,6	1.846,7
222	Erwerb v on Beteiligungen	0,0	0,0	0,2	0,0	119,5	0,0	0,0	178,0
223	Ausgaben an Verwaltungen (Kapitalrechnung)	552,3	98,9	152,7	128,7	469,1	21,7	0,0	4.789,5
2231	Investive Zuweisungen an Gemeinden	352,0	98,8	120,7	118,6	24,3	0,0	0,0	3.758,2
224	Zuschüsse für Investitionen an sonstige Bereiche	186,5	82,4	72,7	76,1	282,0	50,4	91,2	2.822,1
22a	nachrichtlich: Investitionsausgaben	931,1	260,3	329,0	298,5	1.135,3	101,3	200,0	10.370,7
3	Finanzierungssaldo	-742,2	-188,7	445,0	65,4	-1.385,9	-291,5	-939,1	-9.281,5
4	Saldo aus Schuldenaufnahme und Schuldentilgung	-275,0	217,7	-1.421,2	-279,0	1.037,2	90,5	-1.005,8	-44.726,6
41	Schuldenaufnahme am Kreditmarkt	-	2.587,1	226,0	-	2.185,0	592,2	189,7	18.063,3
42	Schuldentilgung am Kreditmarkt	275,0	2.369,4	1.647,2	279,0	1.147,8	501,7	1.195,5	62.789,9
	Zum Ende des Monats gebuchte								
5	Kassenkredite von Kreditinstituten	-	-	-	-	-	-	-	5.185,7

1) ohne Mai-Bezüge.

2) BY - davon Stabilisierungsfonds Finanzmarkt und BayernLB: a) 86,5 Mio. €, b) 1,0 Mio. €, c) 85,5 Mio. €, d) -86,5 Mio. €, e) -181,0 Mio. €, f) 181,0 Mio

3) NI - Einschl. Steuereinnahmen aus 1301-07911 (Gewerbesteuer im nds. Küstengewässer/Festlandsockel) i. H. v. 10,7 Mio. €.

4) BW - Darin enthalten ist eine interne Verrechnung der aufgeschobenen Kreditaufnahme aus Dezember 2022 v on 23.633,1 Mio. EUR.