

Entwicklung der Kernhaushalte der Länder bis einschließlich November 2023

Das Bundesministerium der Finanzen legt Zusammenfassungen über die Haushaltsentwicklung der Kernhaushalte der Länder bis einschließlich November 2023 vor.

Bis Ende November betrug das Finanzierungsdefizit der Ländergesamtheit rund 13,2 Mrd. €. Der Finanzierungssaldo verschlechterte sich damit gegenüber dem Vorjahreszeitraum um 23,0 Mrd. €.

Die Einnahmen der Länder sanken im Vergleich zum Vorjahr um 2,0 %, während die Ausgaben wie in den Vormonaten erneut anstiegen (3,4 %). Die Steuereinnahmen¹ sanken moderat (-1,4%), während die Einnahmen von Verwaltungen (lfd. Rechnung) rund 7,3 % hinter denen des Vorjahres zurückblieben. Der Rückgang der Einnahmen ergibt sich auch aus der Reduzierung von pandemiebedingten Hilfen des Bundes. Ausgabensteigernd wirkten insbesondere die im Vergleich zum Vorjahreszeitraum um 7,1% höheren Zuwendungen an Verwaltungen (lfd. Rechnung) wie beispielsweise an Gemeinden sowie die Aufwendungen für Personal, die über denselben Zeitabschnitt hinweg um 4,2% stiegen. Auf Grund der im Laufe eines Haushaltsjahres gewöhnlich starken Schwankungen, denen die Einnahmen und Ausgaben unterliegen, lassen sich noch keine Rückschlüsse für den Jahresabschluss ziehen.

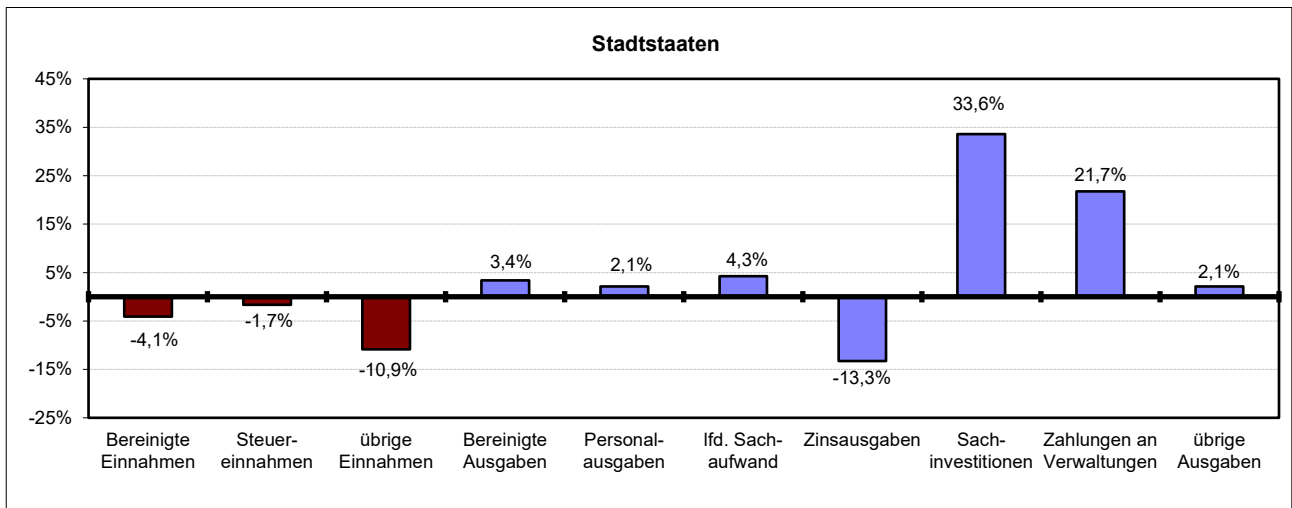
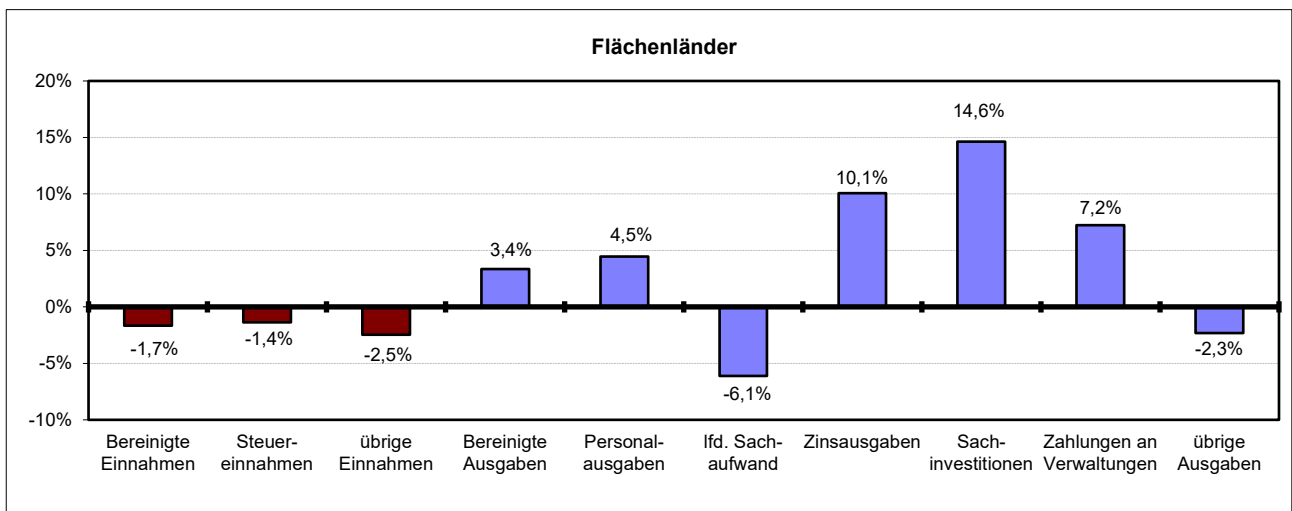
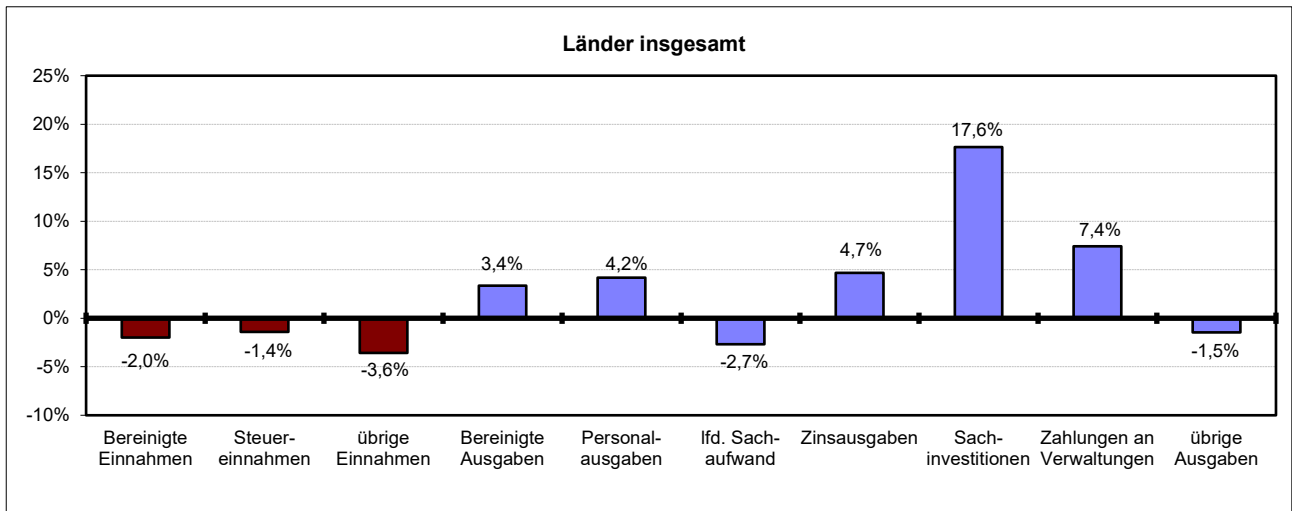
Die Einnahmen und Ausgaben der Länder bis November, die im Einzelnen in den nachfolgenden Tabellen aufgeführt sind, stellen sich insgesamt wie folgt dar:

| in Mio € | Flächenländer | Stadtstaaten | Länder insgesamt |
|------------------------------------|----------------|---------------|---------------------|
| Bereinigte Einnahmen | 372.055 | 55.892 | 427.946 |
| darunter: | | | |
| Steuereinnahmen | 272.977 | 42.095 | 315.072 |
| übrige Einnahmen | 99.078 | 13.796 | 112.875 |
| Bereinigte Ausgaben | 384.136 | 56.976 | 441.112 |
| darunter: | | | |
| Personalausgaben | 131.154 | 17.374 | 148.528 |
| Lfd. Sachaufwand | 29.335 | 15.948 | 45.283 |
| Zinsausgaben an andere Bereiche | 6.733 | 1.588 | 8.321 |
| Sachinvestitionen | 6.431 | 1.416 | 7.847 |
| Zahlungen an Verwaltungen | 135.173 | 1.877 | 137.050 |
| übrige Ausgaben | 75.310 | 18.773 | 94.083 |
| Finanzierungssaldo | -12.081 | -1.084 | -13.166 |

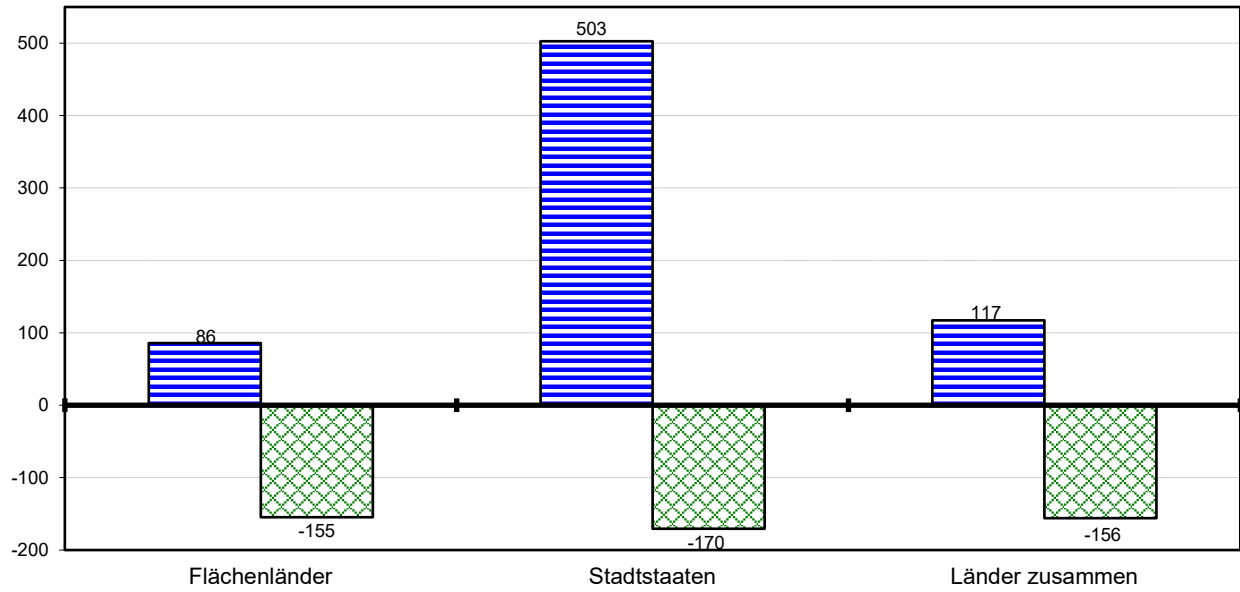
(Länderzusammenfassungen ohne Zahlungen der Länder untereinander)

¹ Zur Entwicklung der Steuereinnahmen wird auf den Artikel „Steuereinnahmen und konjunkturelles Umfeld im November“ im Monatsbericht Dezember des Bundesministeriums der Finanzen verwiesen.

Veränderungsraten im Vergleich zum Vorjahr



Vergleich der Finanzierungssalden je Einwohner 2022 / 2023 - in EUR -



■ Januar - November 2022 ■ Januar - November 2023

| Lfd. Nr. | Bezeichnung | November 2022 | | | Oktober 2023 | | | November 2023 | | |
|-------------|--|------------------------------|----------------|-----------------|-----------------------------|----------------|----------------|-----------------------------|----------------|----------------|
| | | Bund | Länder | Ins- gesamt | Bund | Länder | Ins- gesamt | Bund | Länder | Ins- gesamt |
| | Seit dem 1. Januar gebuchte | | | | | | | | | |
| 1 | Bereinigte Einnahmen | 311.352 | 436.630 | 712.708 | 303.381 | 388.653 | 660.522 | 332.440 | 427.946 | 725.009 |
| | für das laufende Haushaltsjahr | | | | | | | | | |
| 11 | <u>Einnahmen der laufenden Rechnung</u> | 309.380 | 425.553 | 734.933 | 302.474 | 380.091 | 682.565 | 330.547 | 417.664 | 748.211 |
| 111 | Steuereinnahmen | 288.807 | 319.572 | 608.378 | 281.073 | 288.579 | 569.652 | 306.748 | 315.072 | 621.820 |
| 112 | Einnahmen v von Verwaltungen (laufende Rechnung) | 2.615 | 83.167 | 85.782 | 2.423 | 68.322 | 70.745 | 2.669 | 77.116 | 79.785 |
| 1121 | Allgemeine BEZ | - | 6.366 | 6.366 | - | 6.135 | 6.135 | - | 6.172 | 6.172 |
| 12 | <u>Einnahmen der Kapitalrechnung</u> | 1.972 | 11.076 | 13.048 | 907 | 8.562 | 9.469 | 1.893 | 10.283 | 12.176 |
| 121 | Veräußerungserlöse | 92 | 103 | 196 | 131 | 60 | 190 | 140 | 65 | 206 |
| 1211 | Veräußerungen v von Beteiligungen und Kapitalrückzahlungen | 0 | 3 | 3 | 15 | 12 | 27 | 15 | 12 | 27 |
| 122 | Einnahmen v von Verwaltungen (Kapitalrechnung) | 212 | 7.615 | 7.827 | 113 | 5.557 | 5.670 | 114 | 6.864 | 6.978 |
| 2 | Bereinigte Ausgaben | 426.104 | 426.781 | 817.612 | 371.592 | 391.673 | 731.753 | 412.637 | 441.112 | 818.372 |
| | für das laufende Haushaltsjahr | | | | | | | | | |
| 21 | <u>Ausgaben der laufenden Rechnung</u> | 391.105 | 387.407 | 778.512 | 334.267 | 356.652 | 690.919 | 369.140 | 400.022 | 769.162 |
| 211 | Personalausgaben | 35.784 | 142.566 | 178.350 | 34.163 | 132.761 | 166.924 | 37.983 | 148.528 | 186.512 |
| 2111 | Bezüge für Aktive | 25.220 | 95.100 | 120.320 | 23.898 | 87.158 | 111.057 | 26.680 | 98.087 | 124.767 |
| 2112 | Versorgungsausgaben | 7.873 | 36.830 | 44.703 | 7.559 | 34.861 | 42.420 | 8.328 | 38.526 | 46.854 |
| 2113 | Beihilfe und dgl. | 2.083 | 10.230 | 12.312 | 2.124 | 10.382 | 12.505 | 2.341 | 11.508 | 13.849 |
| 212 | Laufender Sachaufwand | 34.646 | 46.538 | 81.184 | 30.798 | 40.354 | 71.151 | 34.911 | 45.283 | 80.194 |
| 2121 | Sächliche Verwaltungsausgaben | 17.279 | 27.254 | 44.532 | 17.285 | 25.316 | 42.601 | 19.433 | 28.448 | 47.881 |
| 213 | Zinsausgaben an andere Bereiche | 15.835 | 7.949 | 23.784 | 35.691 | 7.641 | 43.332 | 38.089 | 8.321 | 46.410 |
| 214 | Ausgaben an Verwaltungen (laufende Rechnung) | 209.392 | 113.129 | 322.521 | 161.675 | 107.107 | 268.782 | 176.831 | 121.149 | 297.980 |
| 2142 | Zuweisungen an Gemeinden | 36 | 101.253 | 101.290 | 33 | 98.411 | 98.444 | 43 | 108.609 | 108.652 |
| 22 | <u>Ausgaben der Kapitalrechnung</u> | 34.999 | 39.374 | 74.373 | 37.325 | 35.022 | 72.347 | 43.497 | 41.090 | 84.587 |
| 221 | Sachinvestitionen | 5.011 | 6.670 | 11.681 | 4.265 | 6.684 | 10.949 | 5.108 | 7.847 | 12.955 |
| 222 | Erwerb v von Beteiligungen | 421 | 978 | 1.398 | 235 | 716 | 951 | 275 | 965 | 1.239 |
| 223 | Ausgaben an Verwaltungen (Kapitalrechnung) | 5.120 | 14.452 | 19.572 | 3.113 | 13.921 | 17.033 | 4.219 | 15.901 | 20.120 |
| 2231 | Investive Zuweisungen an Gemeinden | 199 | 12.544 | 12.743 | 167 | 11.456 | 11.624 | 225 | 13.355 | 13.580 |
| 224 | Zuschüsse für Investitionen an sonstige Bereiche | 21.370 | 11.133 | 32.503 | 20.589 | 10.945 | 31.534 | 24.051 | 13.390 | 37.441 |
| 22a | nachrichtlich: Investitionsausgaben | 33.792 | 35.923 | 69.716 | 35.672 | 34.443 | 70.116 | 41.811 | 40.488 | 82.298 |
| 3 | Finanzierungssaldo | -114.751¹⁾ | 9.849 | -104.902 | -68.210¹⁾ | -3.020 | -71.230 | -80.195¹⁾ | -13.166 | -93.361 |
| 4 | Saldo aus Schuldenaufnahme und Schuldentilgung | 63.666²⁾ | -38.913 | 24.753 | 63.648²⁾ | -46.263 | 17.385 | 73.029²⁾ | -48.889 | 24.140 |
| 41 | Schuldenaufnahme am Kreditmarkt (brutto) | 404.011 | 38.277 | 442.288 | 373.563 | 37.905 | 411.467 | 398.171 | 40.961 | 439.132 |
| 42 | Schuldentilgung am Kreditmarkt | 340.345 | 77.190 | 417.535 | 309.915 | 84.167 | 394.082 | 325.141 | 89.850 | 414.992 |
| | Zum Ende des Monats gebuchte | | | | | | | | | |
| 5 | Kassenkredite von Kreditinstituten | 47.466 | 18.137 | 65.602 | -33.861 | 2.088 | -31.773 | -37.413 | 2.040 | -35.373 |

¹⁾ Einschließlich haushaltstechnischer Verrechnungen.

²⁾ inkl. Abgrenzungsdifferenzen zwischen Haushaltszahlen und Schuldenberichterstattung.

| lfd. Nr. | Bezeichnung | Baden-Württ. | Bayern ²⁾ | Brandenburg | Hessen | Mecklbg.-Vorpom. | Niedersachsen | Nordrh.-Westf. | Rheinl.-Pfalz | Saarland |
|----------|--|------------------------|------------------------------|-----------------|-----------------|------------------|------------------------|-----------------|-----------------|-----------------|
| | Seit dem 1. Januar gebuchte | | | | | | | | | |
| 1 | Bereinigte Einnahmen | 52.066,6 | 60.688,1^{a)} | 13.497,2 | 28.597,2 | 9.115,7 | 39.848,5 | 86.209,7 | 19.539,1 | 5.772,3 |
| | für das laufende Haushaltsjahr | | | | | | | | | |
| | <u>Einnahmen der laufenden Rechnung</u> | | | | | | | | | |
| 111 | Steuereinnahmen | 51.205,9 | 59.322,6 | 13.168,2 | 27.671,3 | 8.489,8 | 39.177,9 | 84.531,4 | 19.277,9 | 5.727,8 |
| 112 | Einnahmen von Verwaltungen (laufende Rechnung) | 38.733,3 | 45.714,8 | 9.412,3 | 21.040,5 | 5.791,8 | 30.316,3 ³⁾ | 63.579,1 | 14.400,3 | 4.314,9 |
| 1121 | Allgemeine BEZ | 10.567,1 | 8.032,9 | 2.658,7 | 4.879,6 | 2.226,6 | 7.059,4 | 17.052,0 | 3.525,5 | 1.243,0 |
| | | - | - | 543,3 | - | 520,4 | 320,8 | 424,9 | 36,3 | 206,8 |
| 12 | <u>Einnahmen der Kapitalrechnung</u> | 860,7 | 1.365,5 | 328,9 | 925,9 | 626,0 | 670,6 | 1.678,4 | 261,1 | 44,5 |
| 121 | Veräußerungserlöse | 0,2 | 1,4 | 2,5 | 4,3 | 5,7 | 2,3 | 5,0 | 0,8 | 0,1 |
| 1211 | Veräußerungen von Beteiligungen und Kapitalrückzahlungen | - | - | - | - | - | - | 1,1 | - | - |
| 122 | Einnahmen von Verwaltungen (Kapitalrechnung) | 586,6 | 1.101,6 | 238,0 | 688,1 | 234,1 | 499,3 | 1.053,0 | 223,3 | 36,0 |
| 2 | Bereinigte Ausgaben | 53.106,6 | 64.341,5^{b)} | 14.586,9 | 30.913,0 | 9.381,3 | 35.827,6 | 90.805,9 | 19.852,2 | 5.001,0 |
| | für das laufende Haushaltsjahr | | | | | | | | | |
| | <u>Ausgaben der laufenden Rechnung</u> | | | | | | | | | |
| 211 | Personalausgaben ¹⁾ | 48.563,1 | 55.773,6 ^{b)} | 12.962,0 | 29.023,2 | 7.942,2 | 34.018,4 | 82.666,4 | 18.947,5 | 4.620,9 |
| 2111 | Bezüge für Aktive | 20.128,2 | 26.918,4 | 3.498,1 | 10.969,8 | 2.207,4 | 13.235,6 | 28.917,8 | 7.548,2 | 1.824,9 |
| 2112 | Versorgungsausgaben | 12.078,3 | 18.135,5 | 2.839,4 | 7.024,2 | 1.890,8 | 8.206,7 | 17.732,1 | 4.628,0 | 1.053,0 |
| 2113 | Beihilfe und dgl. | 6.236,0 | 6.638,8 | 498,4 | 3.098,9 | 225,2 | 3.926,1 | 8.259,7 | 2.210,0 | 605,9 |
| 212 | Laufender Sachaufwand | 1.777,5 | 2.017,6 | 159,5 | 818,3 | 82,2 | 1.073,6 | 2.867,8 | 668,8 | 162,9 |
| 2121 | Sächliche Verwaltungsausgaben | 2.894,7 | 6.334,7 ^{c)} | 1.006,9 | 2.602,1 | 645,2 | 2.985,3 | 6.668,3 | 1.541,2 | 316,6 |
| 213 | Zinsausgaben an Kreditmarkt | 2.534,0 | 5.211,0 ^{c)} | 724,9 | 2.211,0 | 492,9 | 1.761,2 | 4.060,8 | 921,2 | 193,1 |
| 214 | Ausgaben an Verwaltungen (laufende Rechnung) | 689,9 | 306,7 ^{d)} | 181,9 | 748,8 | 162,7 | 506,7 | 2.634,9 | 306,5 | 198,5 |
| 2141 | Zuweisungen an Gemeinden | 15.093,3 | 13.533,6 | 5.908,6 | 8.699,4 | 3.399,1 | 11.759,2 | 32.286,0 | 6.952,1 | 1.077,6 |
| 22 | <u>Ausgaben der Kapitalrechnung</u> | 14.931,8 | 13.303,6 | 5.338,5 | 8.188,8 | 2.849,0 | 11.573,3 | 28.025,4 | 6.272,2 | 1.014,8 |
| 221 | Sachinvestitionen | 4.543,5 | 8.568,0 | 1.624,9 | 1.889,9 | 1.439,1 | 1.809,2 | 8.139,5 | 904,7 | 380,2 |
| 222 | Erwerb von Beteiligungen | 822,0 | 2.151,7 | 87,5 | 484,3 | 414,5 | 274,1 | 623,1 | 123,7 | 74,2 |
| 223 | Ausgaben an Verwaltungen (Kapitalrechnung) | 0,0 | 56,4 | 307,9 | 9,4 | 0,0 | 3,0 | 0,0 | 0,2 | 51,7 |
| 2231 | Investive Zuweisungen an Gemeinden | 2.118,0 | 3.282,6 | 470,4 | 667,7 | 681,0 | 710,5 | 3.725,8 | 406,5 | 130,5 |
| 224 | Zuschüsse für Investitionen an sonstige Bereiche | 2.088,5 | 3.080,4 | 442,1 | 606,0 | 641,7 | 368,5 | 3.125,3 | 371,5 | 103,6 |
| 22a | nachrichtlich: Investitionsausgaben | 1.471,7 | 1.937,8 | 716,2 | 612,2 | 301,0 | 682,8 | 3.006,2 | 336,9 | 119,8 |
| 22a | nachrichtlich: Investitionsausgaben | 4.516,4 | 8.202,2 | 1.623,8 | 1.889,8 | 1.438,1 | 1.802,6 | 8.099,3 | 881,1 | 378,3 |
| 3 | Finanzierungssaldo | -1.040,0 | -3.653,4^{e)} | -1.089,7 | -2.315,8 | -265,6 | 4.020,9 | -4.596,2 | -313,1 | 771,3 |
| 4 | Saldo aus Schuldenaufnahme und Schuldentilgung | -27.217,6 | -1.430,0^{f)} | 1.750,0 | -3.462,8 | -855,4 | -7.064,6 | 1.756,5 | -4.912,9 | -1.143,0 |
| 41 | Schuldenaufnahme am Kreditmarkt | 1.300,0 | 2.341,0 ^{g)} | 2.950,0 | 4.149,5 | 2.385,1 | 181,6 | 14.014,8 | 659,5 | 325,5 |
| 42 | Schuldentilgung am Kreditmarkt | 28.517,6 ⁴⁾ | 3.771,0 ^{h)} | 1.200,0 | 7.612,3 | 3.240,5 | 7.246,3 | 12.258,3 | 5.572,4 | 1.468,5 |
| | Zum Ende des Monats gebuchte | | | | | | | | | |
| 5 | Kassenkredite von Kreditinstituten | - | 595,7 | - | 110,0 | - | - | - | 928,3 | - |

¹⁾ ohne Dezember-Bezüge.

²⁾ BY - davon auf Stabilisierungsfonds Finanzmarkt und BayernLB: a) 134,5 Mio. €, b) 164,4 Mio. €, c) 2,8 Mio. €, d) 161,6 Mio. €, e) -29,9 €, f) 12133,0 Mio. €; g) 1660,0 Mio.€; h) 447,0 Mio. €

³⁾ NI - Einschl. Steuereinnahmen aus 13 01-079 11 (Gewerbesteuer im nds. Küstengewässer/Festlandssockel) i. H. v. 66,9 Mio. €.

⁴⁾ BW - Darin enthalten ist eine interne Verrechnung der aufgeschobenen Kreditaufnahme aus Dezember 2022 von 23.633,1 Mio. €.

| lfd. Nr. | Bezeichnung | Sachsen | Sachsen-Anhalt | Schlesw.-Holst. | Thüringen | Berlin | Bremen | Hamburg | Länder zusammen |
|----------|--|-----------------|-----------------|-----------------|-----------------|-----------------|----------------|-----------------|------------------|
| | Seit dem 1. Januar gebuchte | | | | | | | | |
| 1 | Bereinigte Einnahmen | 19.718,2 | 11.191,6 | 14.957,2 | 10.853,4 | 31.061,7 | 6.681,4 | 18.148,5 | 427.946,4 |
| | für das laufende Haushaltsjahr | | | | | | | | |
| 11 | <u>Einnahmen der laufenden Rechnung</u> | 19.070,6 | 10.800,2 | 13.837,3 | 10.476,6 | 30.430,7 | 6.547,9 | 17.927,7 | 417.663,8 |
| 111 | Steuereinnahmen | 13.968,9 | 7.737,5 | 10.397,5 | 7.569,4 | 23.247,4 | 4.583,4 | 14.264,4 | 315.071,8 |
| 112 | Einnahmen von Verwaltungen (laufende Rechnung) | 4.186,7 | 2.553,9 | 2.387,7 | 2.369,8 | 4.928,7 | 1.470,8 | 1.973,9 | 77.116,3 |
| 1121 | Allgemeine BEZ | 1.189,6 | 641,8 | 163,6 | 696,8 | 1.142,6 | 284,8 | - | 6.171,7 |
| 12 | <u>Einnahmen der Kapitalrechnung</u> | 647,6 | 391,5 | 1.119,9 | 376,8 | 631,1 | 133,5 | 220,8 | 10.282,8 |
| 121 | Veräußerungserlöse | 1,3 | 3,8 | 9,3 | 10,1 | 7,7 | 0,4 | 10,3 | 65,2 |
| 1211 | Veräußerungen v von Beteiligungen und Kapitalrückzahlungen | - | - | 3,6 | 1,6 | 5,3 | - | - | 11,6 |
| 122 | Einnahmen von Verwaltungen (Kapitalrechnung) | 301,8 | 287,6 | 917,5 | 172,6 | 360,2 | 106,6 | 58,0 | 6.864,3 |
| 2 | Bereinigte Ausgaben | 21.656,8 | 11.394,9 | 16.087,4 | 11.181,0 | 33.348,1 | 6.860,0 | 16.767,8 | 441.112,0 |
| | für das laufende Haushaltsjahr | | | | | | | | |
| 21 | <u>Ausgaben der laufenden Rechnung</u> | 18.786,2 | 10.111,5 | 15.005,4 | 9.852,7 | 30.297,0 | 6.219,5 | 15.232,7 | 400.022,3 |
| 211 | Personalausgaben ¹⁾ | 5.178,9 | 2.696,8 | 4.924,4 | 3.105,9 | 10.736,2 | 2.001,3 | 4.636,3 | 148.528,2 |
| 2111 | Bezüge für Aktive | 4.545,2 | 2.231,4 | 3.025,4 | 2.588,0 | 7.825,3 | 1.360,7 | 2.922,6 | 98.086,6 |
| 2112 | Versorgungsausgaben | 446,5 | 335,9 | 1.494,8 | 381,2 | 2.307,4 | 530,5 | 1.330,6 | 38.525,9 |
| 2113 | Beihilfe und dgl. | 161,6 | 126,5 | 395,9 | 130,2 | 578,5 | 107,3 | 379,9 | 11.508,1 |
| 212 | Laufender Sachaufwand | 1.384,4 | 1.211,6 | 970,0 | 774,4 | 10.311,4 | 1.305,9 | 4.330,5 | 45.283,2 |
| 2121 | Sächliche Verwaltungsausgaben | 1.074,3 | 360,6 | 814,7 | 512,2 | 4.717,2 | 524,1 | 2.335,2 | 28.448,4 |
| 213 | Zinsausgaben an Kreditmarkt | 39,9 | 349,3 | 410,2 | 196,9 | 729,0 | 457,0 | 402,3 | 8.321,2 |
| 214 | Ausgaben an Verwaltungen (laufende Rechnung) | 7.804,2 | 3.241,8 | 6.573,6 | 3.806,7 | 684,5 | 155,5 | 173,9 | 121.149,1 |
| 2141 | Zuweisungen an Gemeinden | 5.960,3 | 2.794,4 | 5.019,5 | 3.306,7 | 5,1 | 10,9 | 14,7 | 108.609,0 |
| 22 | <u>Ausgaben der Kapitalrechnung</u> | 2.870,6 | 1.283,4 | 1.082,0 | 1.328,4 | 3.051,1 | 640,5 | 1.535,1 | 41.090,1 |
| 221 | Sachinvestitionen | 563,6 | 319,9 | 258,4 | 233,9 | 920,0 | 79,0 | 416,6 | 7.846,5 |
| 222 | Erwerb von Beteiligungen | 2,3 | 45,4 | 3,5 | 0,0 | 455,9 | 0,0 | 28,8 | 964,5 |
| 223 | Ausgaben an Verwaltungen (Kapitalrechnung) | 1.352,1 | 507,9 | 457,3 | 527,2 | 615,3 | 247,7 | 0,3 | 15.900,8 |
| 2231 | Investive Zuweisungen an Gemeinden | 1.084,6 | 507,0 | 378,0 | 428,3 | 129,0 | 0,3 | 0,0 | 13.354,8 |
| 224 | Zuschüsse für Investitionen an sonstige Bereiche | 849,6 | 411,4 | 295,4 | 507,4 | 864,1 | 244,3 | 1.033,0 | 13.389,8 |
| 22a | nachrichtlich: Investitionsausgaben | 2.870,6 | 1.283,4 | 1.081,6 | 1.323,3 | 2.970,7 | 591,4 | 1.535,1 | 40.487,7 |
| 3 | Finanzierungssaldo | -1.938,6 | -203,3 | -1.130,2 | -327,7 | -2.286,3 | -178,6 | 1.380,7 | -13.165,6 |
| 4 | Saldo aus Schuldenaufnahme und Schuldentilgung | -274,2 | -197,0 | -3.236,4 | -156,0 | -458,1 | 409,3 | -2.396,9 | -48.889,1 |
| 41 | Schuldenaufnahme am Kreditmarkt | 500,0 | 3.935,9 | 985,2 | 202,7 | 5.089,0 | 1.651,4 | 289,7 | 40.960,9 |
| 42 | Schuldentilgung am Kreditmarkt | 774,2 | 4.132,9 | 4.221,6 | 358,7 | 5.547,1 | 1.242,2 | 2.686,6 | 89.850,2 |
| | Zum Ende des Monats gebuchte | | | | | | | | |
| 5 | Kassenkredite von Kreditinstituten | 378,0 | 28,0 | - | - | - | - | - | 2.040,0 |

¹⁾ ohne Dezember-Bezüge.

²⁾ BY - davon Stabilisierungsfonds Finanzmarkt und BayernLB: a) 134,5 Mio. €, b) 164,4 Mio. €, c) 2,8 Mio. €, d) 161,6 Mio. €, e) -29,9 €, f) 12133,0 Mio. €; g) 1660,0 Mio.€; h) 447,0 Mio. €

³⁾ NI - Einschl. Steuereinnahmen aus 13 01-079 11 (Gewerbesteuer im nds. Küstengewässer/Festlandssockel) i. H. v. 66,9 Mio. €.

⁴⁾ BW - Darin enthalten ist eine interne Verrechnung der aufgeschobenen Kreditaufnahme aus Dezember 2022 von 23.633,1 Mio. €.