

Entwicklung der Kernhaushalte der Länder bis einschließlich September 2025

Das Bundesministerium der Finanzen legt Zusammenfassungen über die Haushaltsentwicklung der Kernhaushalte der Länder bis einschließlich September 2025 vor.

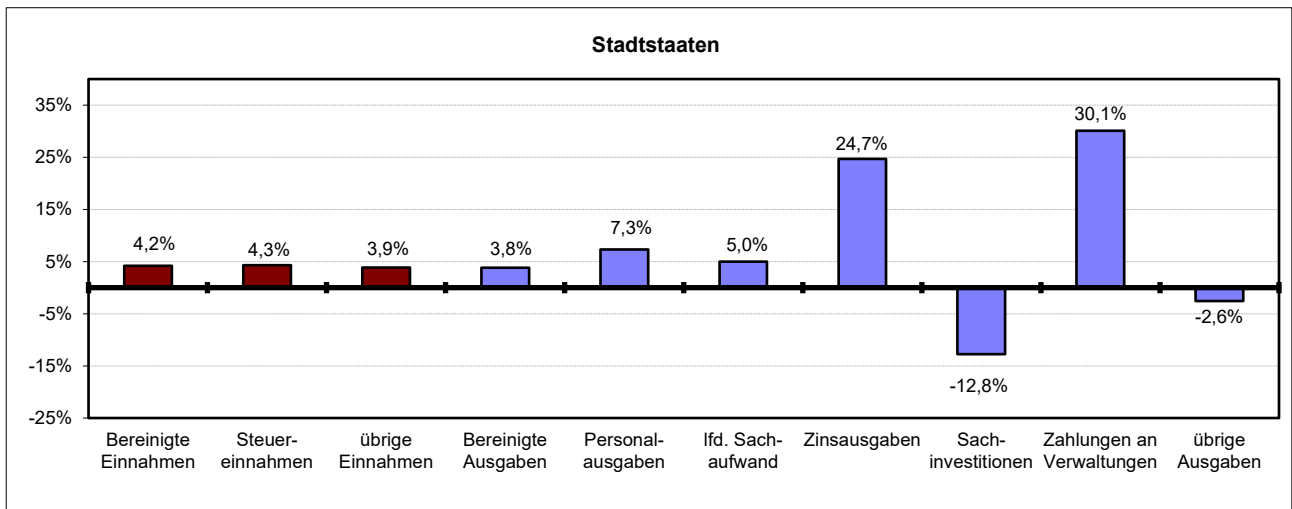
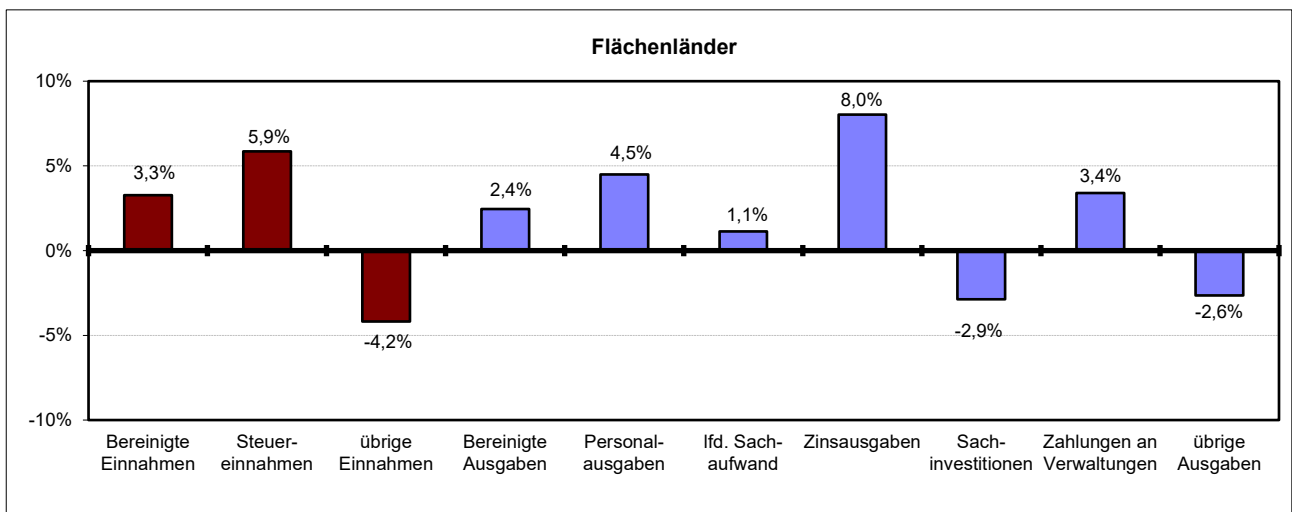
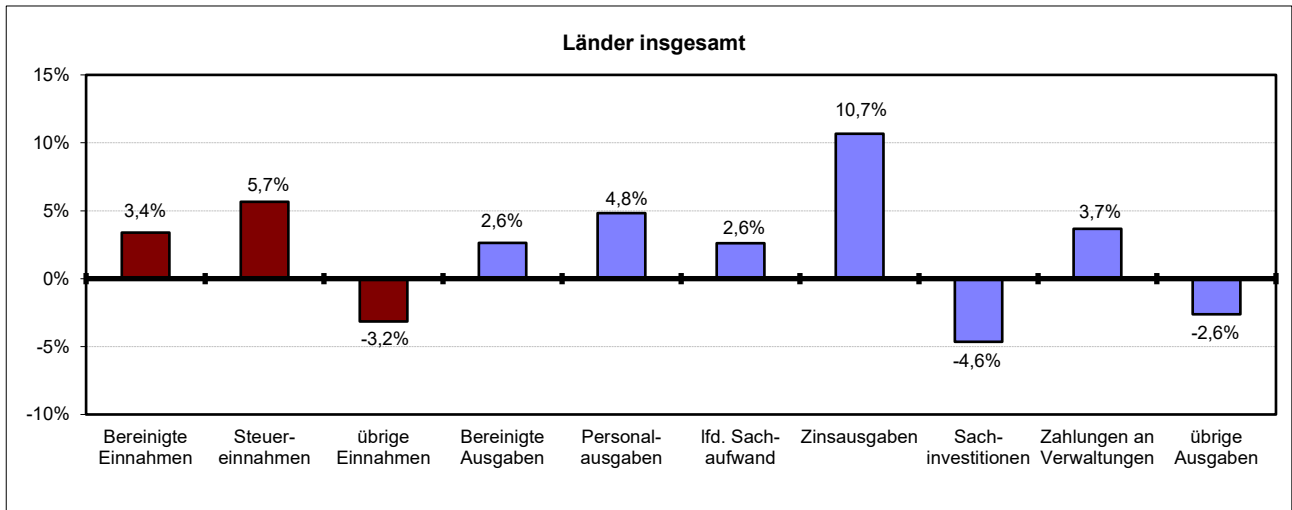
Der Finanzierungssaldo der Ländergesamtheit betrug Ende September rund 0,8 Mrd. € und verbesserte sich damit im Vergleich zum Vorjahresmonat um rd. 2,8 Mrd. €. Die Einnahmen der Länder erhöhten sich um rund 3,4 %, während die Ausgaben im Vergleich zum Vorjahr um rund 2,6 % stiegen. Die investiven Zuweisungen an Gemeinden sanken um 8,1 %, die Zinsausgaben am Kreditmarkt stiegen um 10,7 % gegenüber dem Vorjahresmonat. Die Steuereinnahmen der Ländergesamtheit verbesserten sich um 5,7 % gegenüber dem Vorjahr.

Die Einnahmen und Ausgaben der Länder bis September, die im Einzelnen in den nachfolgenden Tabellen aufgeführt sind, stellen sich insgesamt wie folgt dar:

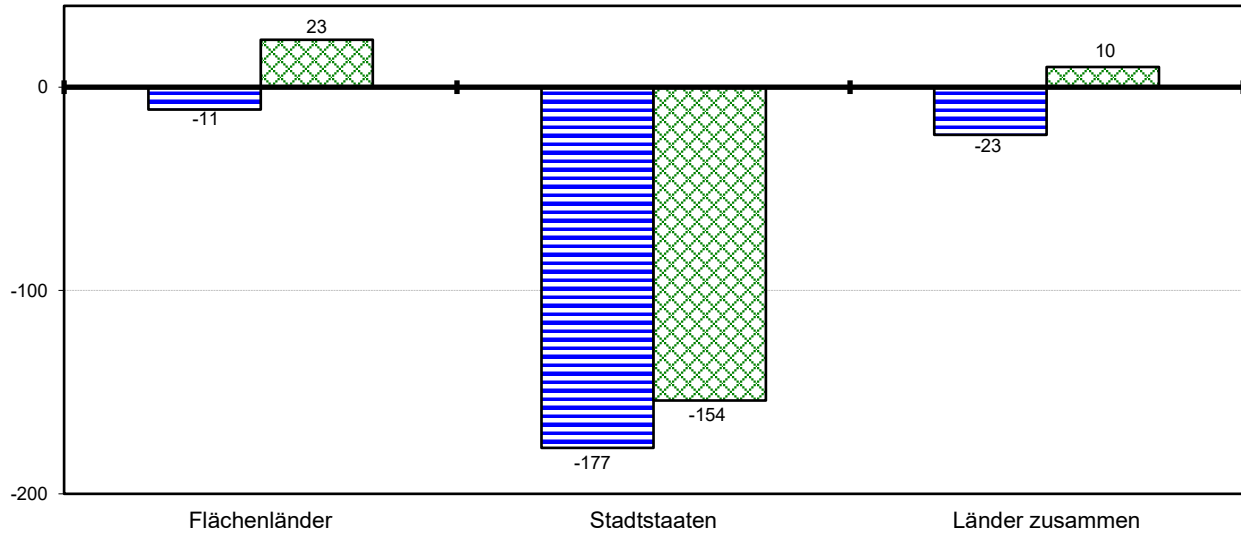
in Mio €	Flächenländer	Stadtstaaten	Länder insgesamt
Bereinigte Einnahmen	335.184	49.865	385.049
darunter:			
Steuereinnahmen	255.104	37.094	292.198
übrige Einnahmen	80.080	12.771	92.851
Bereinigte Ausgaben	333.384	50.830	384.214
darunter:			
Personalausgaben	118.725	15.851	134.576
Lfd. Sachaufwand	23.228	14.862	38.090
Zinsausgaben an andere Bereiche	6.846	1.490	8.337
Sachinvestitionen	4.912	968	5.880
Zahlungen an Verwaltungen	118.163	1.521	119.684
übrige Ausgaben	61.510	16.136	77.647
Finanzierungssaldo	1.800	-965	835

(Länderzusammenfassungen ohne Zahlungen der Länder untereinander)

Veränderungsraten im Vergleich zum Vorjahr



Vergleich der Finanzierungssalden je Einwohner 2024 / 2025 - in EUR -



■ Januar - September 2024 ■ Januar - September 2025

Lfd. Nr.	Bezeichnung	September 2024			August 2025			September 2025		
		Bund	Länder	Ins- gesamt	Bund	Länder	Ins- gesamt	Bund	Länder	Ins- gesamt
	Seit dem 1. Januar gebuchte									
1	Bereinigte Einnahmen	301.180	372.424	673.604	273.170	336.197	609.367	312.132	385.049	697.181
	für das laufende Haushaltsjahr									
11	<u>Einnahmen der laufenden Rechnung</u>	295.944	363.405	659.349	271.871	329.803	601.674	310.932	377.546	688.478
111	Steuereinnahmen	269.053	276.551	545.605	247.606	254.235	501.840	284.311	292.198	576.509
112	Einnahmen von Verwaltungen (laufende Rechnung)	4.041	62.877	66.918	2.381	53.063	55.443	2.637	60.586	63.223
1121	BEZ Gesamt ³⁾	-	8.794	8.794	-	5.304	5.304	-	9.453	9.453
12	<u>Einnahmen der Kapitalrechnung</u>	5.236	9.019	14.255	1.299	6.394	7.693	1.200	7.503	8.703
121	Veräußerungserlöse	4.132	346	4.478	475	55	530	-	17	17
1211	Veräußerungen v von Beteiligungen und Kapitalrückzahlungen	3.525	293	3.817	-	15	15	-	17	17
122	Einnahmen von Verwaltungen (Kapitalrechnung)	125	4.900	5.025	126	4.541	4.667	127	5.289	5.415
2	Bereinigte Ausgaben	333.705	374.386	708.090	318.960	340.938	659.898	362.363	384.214	746.577
	für das laufende Haushaltsjahr									
21	<u>Ausgaben der laufenden Rechnung</u>	303.091	339.832	642.923	288.985	313.849	602.834	323.039	352.920	675.959
211	Personalausgaben	32.582	128.378	160.960	29.897	119.999	149.896	33.772	134.576	168.348
2111	Bezüge für Aktive	22.709	84.455	107.164	20.824	78.719	99.542	23.518	88.296	111.813
2112	Versorgungsausgaben	7.366	33.518	40.884	6.686	31.072	37.759	7.567	34.804	42.371
2113	Beihilfe und dgl.	1.985	10.093	12.079	1.899	9.904	11.803	2.141	11.147	13.288
212	Laufender Sachaufwand	25.850	37.123	62.973	23.184	33.938	57.122	26.976	38.090	65.065
2121	Sächliche Verwaltungsausgaben	15.766	24.433	40.199	13.885	22.385	36.271	15.768	25.112	40.881
213	Zinsausgaben an andere Bereiche	30.325	7.533	37.858	25.410	7.643	33.053	26.520	8.337	34.857
214	Ausgaben an Verwaltungen (laufende Rechnung)	147.586	102.579	250.165	138.138	93.302	231.440	154.217	106.854	261.071
2142	Zuweisungen an Gemeinden	29	95.186	95.216	5	86.949	86.955	7	99.590	99.596
22	<u>Ausgaben der Kapitalrechnung</u>	30.614	34.554	65.168	29.975	27.089	57.064	39.324	5.880	45.204
221	Sachinvestitionen	4.134	6.167	10.301	3.568	5.114	8.681	4.120	5.880	10.000
222	Erwerb von Beteiligungen	3.121	3.637	6.758	4.604	779	5.382	8.620	796	9.416
223	Ausgaben an Verwaltungen (Kapitalrechnung)	3.200	12.863	16.063	5.082	10.648	15.730	6.055	12.830	18.885
2231	Investive Zuweisungen an Gemeinden	161	10.883	11.044	168	8.164	8.332	194	10.000	10.194
224	Zuschüsse für Investitionen an sonstige Bereiche	17.830	9.936	27.766	14.300	8.163	22.464	16.369	9.243	25.612
22a	nachrichtlich: Investitionsausgaben	29.068	34.261	63.328	28.563	26.737	55.300	37.714	30.918	68.631
3	Finanzierungssaldo	-32.524 ¹⁾	-1.961	-34.485	-45.788 ¹⁾	-4.741	-50.529	-50.229 ¹⁾	835	-49.393
4	Saldo aus Schuldenaufnahme und Schuldentilgung	26.594 ²⁾	-38.437	-11.842	45.918 ²⁾	-35.002	10.916	60.109 ²⁾	-34.433	25.676
41	Schuldenaufnahme am Kreditmarkt (brutto)	313.776	41.497	355.273	253.592	43.574	297.166	292.473	49.136	341.608
42	Schuldentilgung am Kreditmarkt	287.182	79.933	367.115	207.674	78.575	286.250	232.363	83.569	315.932

¹⁾ Einschließlich haushaltstechnischer Verrechnungen.

²⁾ inkl. Abgrenzungsdifferenzen zwischen Haushaltszahlen und Schuldenberichterstattung.

³⁾ Bis 2023 nur die Werte für allgemeine BEZ

lfd. Nr.	Bezeichnung	Baden-Würt. ⁴⁾	Bayern ²⁾	Brandenburg	Hessen	Mecklbg.-Vorpom.	Niedersachsen	Nordrh.-Westf.	Rheinl.-Pfalz	Saarland
	Seit dem 1. Januar gebuchte									
1	Bereinigte Einnahmen	46.140,6	58.345,9 ^{a)}	11.702,1	26.315,0	7.863,6	32.329,9	79.265,7	18.196,9	4.798,4
	für das laufende Haushaltsjahr									
11	<u>Einnahmen der laufenden Rechnung</u>	45.380,7	56.861,0	11.489,8	25.796,3	7.432,9	31.810,0	78.127,5	17.920,0	4.733,4
111	Steuereinnahmen	36.822,4	45.702,1	8.418,5	20.193,6	5.179,4	25.928,3 ³⁾	59.395,4	13.494,8	3.309,4
112	Einnahmen von Verwaltungen (laufende Rechnung)	6.783,7	5.882,4	2.206,6	3.787,4	1.881,5	4.342,3	13.004,2	3.294,5	1.260,3
1121	BEZ gesamt	-	-	700,3	-	822,0	396,5	513,5	519,2	414,2
12	<u>Einnahmen der Kapitalrechnung</u>	759,8	1.484,9	212,3	518,7	430,7	519,9	1.138,2	276,9	65,0
121	Veräußerungserlöse	0,3	2,8	10,7	5,3	8,1	1,4	7,1	0,7	0,9
1211	Veräußerungen von Beteiligungen und Kapitalrückzahlungen	-	0,2	-	1,4	-	0,1	0,1	-	0,5
122	Einnahmen von Verwaltungen (Kapitalrechnung)	628,3	1.298,3	109,1	420,4	153,6	353,8	787,5	235,0	47,7
2	Bereinigte Ausgaben	48.998,4	55.667,8 ^{b)}	12.069,8	26.913,1	8.091,2	32.038,4	77.830,1	17.381,7	4.657,8
	für das laufende Haushaltsjahr									
21	<u>Ausgaben der laufenden Rechnung</u>	44.912,3	48.638,6 ^{b)}	11.178,8	25.501,0	7.103,7	29.968,8	72.194,6	16.697,7	4.294,5
211	Personalausgaben ¹⁾	18.270,1	23.529,5	3.317,3	10.073,7	1.937,9	12.075,0	26.367,1	6.938,0	1.673,5
2111	Bezüge für Aktive	10.906,6	15.821,7	2.617,8	6.454,6	1.637,1	7.453,9	16.094,5	4.254,7	972,4
2112	Versorgungsausgaben	5.625,2	5.700,0	532,7	2.799,0	213,6	3.541,4	7.457,6	2.022,2	546,8
2113	Beihilfe und dgl.	1.707,9	1.955,4	166,3	797,6	78,1	1.057,2	2.755,2	612,2	151,8
212	Laufender Sachaufwand	2.506,4	5.470,3 ^{c)}	803,4	2.226,4	518,1	1.887,9	4.507,2	1.376,4	247,3
2121	Sächliche Verwaltungsausgaben	2.254,8	4.665,9 ^{c)}	550,3	1.917,3	419,5	1.484,2	3.404,3	831,5	172,7
213	Zinsausgaben an Kreditmarkt	520,4	342,6 ^{d)}	199,2	830,4	116,2	719,5	2.750,5	301,6	178,5
214	Ausgaben an Verwaltungen (laufende Rechnung)	15.321,4	12.663,4	4.841,5	7.472,4	3.202,5	10.558,3	27.493,3	5.918,7	1.158,5
2141	Zuweisungen an Gemeinden	15.185,4	12.464,3	4.359,0	7.015,5	2.737,8	10.390,1	26.014,8	5.256,6	1.002,4
22	<u>Ausgaben der Kapitalrechnung</u>	4.086,1	7.029,2	891,0	1.412,2	987,6	2.069,6	5.635,5	684,0	363,3
221	Sachinvestitionen	658,8	1.837,5	37,0	401,0	237,7	262,4	390,8	80,4	67,9
222	Erwerb von Beteiligungen	0,0	79,8	0,0	4,4	0,0	196,4	0,0	0,0	48,1
223	Ausgaben an Verwaltungen (Kapitalrechnung)	1.667,8	2.619,5	328,4	557,9	534,2	1.118,1	3.146,5	388,6	173,7
2231	Investive Zuweisungen an Gemeinden	1.640,3	2.488,5	320,2	498,0	523,1	180,8	2.460,1	365,4	77,3
224	Zuschüsse für Investitionen an sonstige Bereiche	1.654,4	1.575,8	499,0	361,8	142,5	476,0	1.761,7	208,6	61,7
22a	nachrichtlich: Investitionsausgaben	4.067,7	6.833,8	888,8	1.412,1	983,0	2.057,6	5.586,8	677,1	362,7
3	Finanzierungssaldo	-2.857,8	2.678,1 ^{e)}	-367,7	-598,2	-227,6	291,5	1.435,6	815,2	140,7
4	Saldo aus Schuldenaufnahme und Schuldentilgung	-23.272,5	286,0 ^{f)}	320,0	-904,5	578,5	-6.294,0	-1.819,3	-5.406,1	280,1
41	Schuldenaufnahme am Kreditmarkt	5.645,5 ^{a)}	1.711,0 ^{g)}	1.460,0	5.593,0	901,0	0,3	9.398,4	1.130,2	2.077,6
42	Schuldentilgung am Kreditmarkt	28.917,9	1.425,0 ^{h)}	1.140,0	6.497,5	322,5	6.294,3	11.217,7	6.536,3	1.797,5

¹⁾ ohne Oktober-Bezüge.

²⁾ BY - davon Stabilisierungsfonds Finanzmarkt und BayernLB: a) 329,4 Mio. €, b) 200,8 Mio. €, c) - Mio. €, d) 200,8 Mio. €, e) 128,5 €,

f) 71,0 Mio. €; g) 266,0 Mio.€; h) 195,0 Mio. €.

³⁾ NI - Einschl. Steuereinnahmen aus 13 01-079 11 (Gewerbesteuer im nds. Küstengewässer/Festlandssockel) i. H. v. -199,4 Mio. €

⁴⁾ BW - a) Darin enthalten ist die im Dezember 2024 gebuchte aufgeschobene Kreditaufnahme von 25.186,7 Mio. EUR.

lfd. Nr.	Bezeichnung	Sachsen	Sachsen-Anhalt	Schlesw.-Holst.	Thüringen	Berlin	Bremen	Hamburg	Länder zusammen
	Seit dem 1. Januar gebuchte								
1	Bereinigte Einnahmen für	17.869,4	9.784,4	12.849,0	9.723,3	28.148,5	5.970,4	15.746,0	385.049,1
	das laufende Haushaltsjahr								
11	<u>Einnahmen der laufenden Rechnung</u>	17.404,3	9.873,8	12.568,0	9.469,2	27.751,2	5.889,7	15.398,3	377.546,0
111	Steuereinnahmen	13.039,1	6.867,8	9.949,0	6.804,2	20.926,8	3.911,8	12.255,4	292.198,0
112	Einnahmen von Verwaltungen (laufende Rechnung)	3.731,2	2.240,3	1.962,0	2.237,5	4.758,9	1.490,0	1.723,2	60.586,0
1121	BEZ Gesamt	1.781,4	980,7	229,0	1.202,3	1.458,2	435,5	-	9.452,8
12	<u>Einnahmen der Kapitalrechnung</u>	465,1	397,3	281,0	254,0	397,3	80,6	347,7	7.502,8
121	Veräußerungserlöse	0,6	0,7	10,0	3,2	9,8	0,3	2,8	64,7
1211	Veräußerungen von Beteiligungen und Kapitalrückzahlungen	-	-	8,0	-	6,2	-	-	16,5
122	Einnahmen von Verwaltungen (Kapitalrechnung)	245,7	181,6	204,0	87,9	215,6	72,6	247,6	5.288,7
2	Bereinigte Ausgaben für	17.645,4	9.873,8	12.877,2	9.339,4	29.468,6	5.890,0	15.471,0	384.213,7
	das laufende Haushaltsjahr								
21	<u>Ausgaben der laufenden Rechnung</u>	15.955,4	9.035,1	11.828,1	8.578,5	27.084,4	5.529,8	14.418,6	352.919,9
211	Personalausgaben ¹⁾	4.861,5	2.417,3	4.516,0	2.748,0	9.750,8	1.840,0	4.260,3	134.576,0
2111	Bezüge für Aktive	4.154,5	1.963,3	2.777,0	2.233,6	6.990,0	1.260,3	2.703,6	88.295,6
2112	Versorgungsausgaben	487,1	331,2	1.373,0	377,8	2.141,0	474,4	1.181,4	34.804,4
2113	Beihilfe und dgl.	193,2	120,3	359,0	131,4	584,5	103,3	373,3	11.146,7
212	Laufender Sachaufwand	1.043,3	1.065,4	916,9	658,5	9.169,3	1.165,6	4.527,5	38.089,9
2121	Sächliche Verwaltungsausgaben	859,9	229,7	783,0	490,8	4.091,8	474,4	2.482,3	25.112,4
213	Zinsausgaben an Kreditmarkt	85,5	277,7	379,0	145,3	918,7	333,1	238,6	8.336,8
214	Ausgaben an Verwaltungen (laufende Rechnung)	6.437,9	3.079,1	4.428,0	3.425,5	552,8	129,9	170,8	106.854,0
2141	Zuweisungen an Gemeinden	5.109,2	2.700,3	4.314,0	3.009,6	1,9	10,9	18,0	99.589,8
22	<u>Ausgaben der Kapitalrechnung</u>	1.690,0	838,6	1.049,1	761,0	2.384,2	360,2	1.052,4	31.294,0
221	Sachinvestitionen	349,7	206,2	196,1	186,5	644,9	40,0	283,4	5.880,3
222	Erwerb von Beteiligungen	0,0	72,2	6,0	0,0	314,3	0,0	75,0	796,2
223	Ausgaben an Verwaltungen (Kapitalrechnung)	651,1	340,4	341,0	295,5	522,7	144,6	0,2	12.830,2
2231	Investive Zuweisungen an Gemeinden	510,9	318,5	258,0	259,8	99,4	0,0	0,0	10.000,3
224	Zuschüsse für Investitionen an sonstige Bereiche	612,8	220,6	203,0	237,0	545,0	140,0	542,9	9.242,8
22a	nachrichtlich: Investitionsausgaben	1.690,0	838,6	1.048,9	758,7	2.318,7	340,6	1.052,4	30.917,5
3	Finanzierungssaldo	224,0	-89,4	-28,2	383,9	-1.320,2	80,4	275,0	835,3
4	Saldo aus Schuldenaufnahme und Schuldentilgung	1.104,5	513,7	-550,3	-261,0	1.329,0	-210,6	-126,6	-34.433,1
41	Schuldenaufnahme am Kreditmarkt	2.000,0	4.125,5	2.928,7	500,0	6.677,0	1.481,5	3.505,8	49.135,5
42	Schuldentilgung am Kreditmarkt	895,5	3.611,8	3.479,0	761,0	5.348,0	1.692,0	3.632,5	83.568,5

¹⁾ ohne September-Bezüge

²⁾ BY - davon Stabilisierungsfonds Finanzmarkt und BayernLB: a) 295,8 Mio. €, b) 186,6 Mio. €, c) - Mio. €, d) 186,5,2 Mio. €, e) 109,2 €, f) 101,0 Mio. €; g) 266,0 Mio.€; h) 165,0 Mio. €.

³⁾ NI - Einschl. Steuereinnahmen aus 13 01-079 11 (Gewerbesteuer im nds. Küstengewässer/Festlandssockel) i. H. v. -54,9 Mio. €

⁴⁾ ¶