

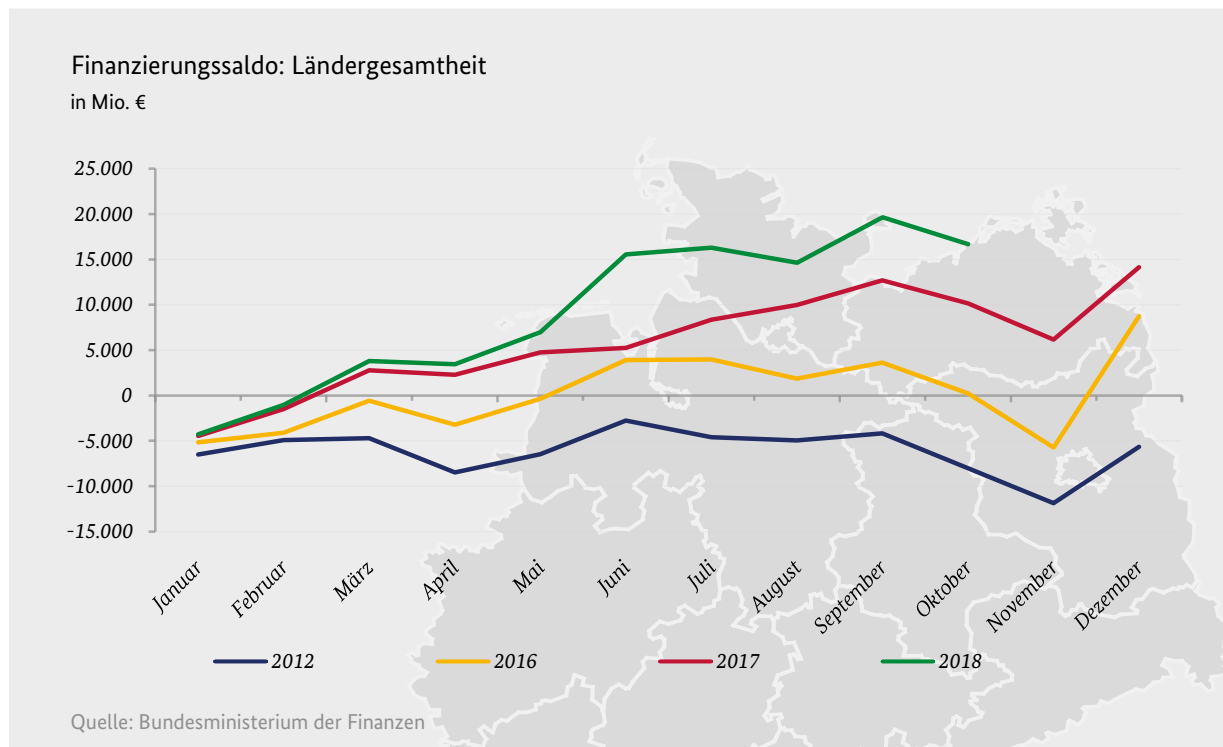
Entwicklung der Länderhaushalte bis einschließlich Oktober 2018

Die Ländergesamtheit erzielte bis Ende Oktober einen Haushaltsüberschuss von 16,7 Mrd. € und verbesserte damit die Haushaltssituation um rund 6,5 Mrd. € gegenüber dem entsprechenden Vorjahreszeitraum. Damit stellt sich die Entwicklung der Länderhaushalte auch Ende Oktober weiterhin deutlich günstiger dar als im vergleichbaren Vorjahreszeitraum. Zurzeit gehen die Planungen der Länder insgesamt von einem Finanzierungsdefizit von 2,2 Mrd. € für das Gesamtjahr 2018 aus.

Die Entwicklung der Finanzierungssalden über mehrere Jahre betrachtet ergibt sich aus der Grafik Finanzierungssaldo: Ländergesamtheit.

Die Einnahmen der Ländergesamtheit erhöhten sich gegenüber dem Vorjahr um 5,4 %, während die Ausgaben nur um 3,4 % anstiegen. Die Steuereinnahmen der Ländergesamtheit stiegen im Vergleich zum Vorjahr um 6,2 % an. Die Zinsausgaben der Ländergesamtheit sanken um 7,4 %.

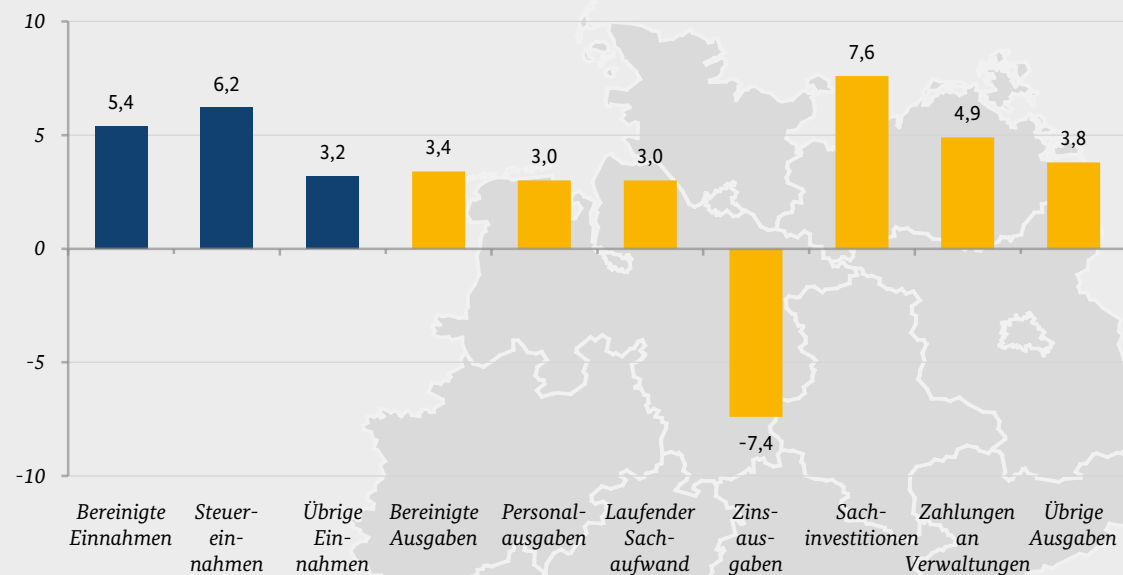
Die Einnahmen und Ausgaben der Länder bis Oktober sind im statistischen Anhang der Online-Version des Monatsberichts (www.bmf-monatsbericht.de) aufgeführt.





Entwicklung der Länderhaushalte bis Oktober 2018, Länder insgesamt

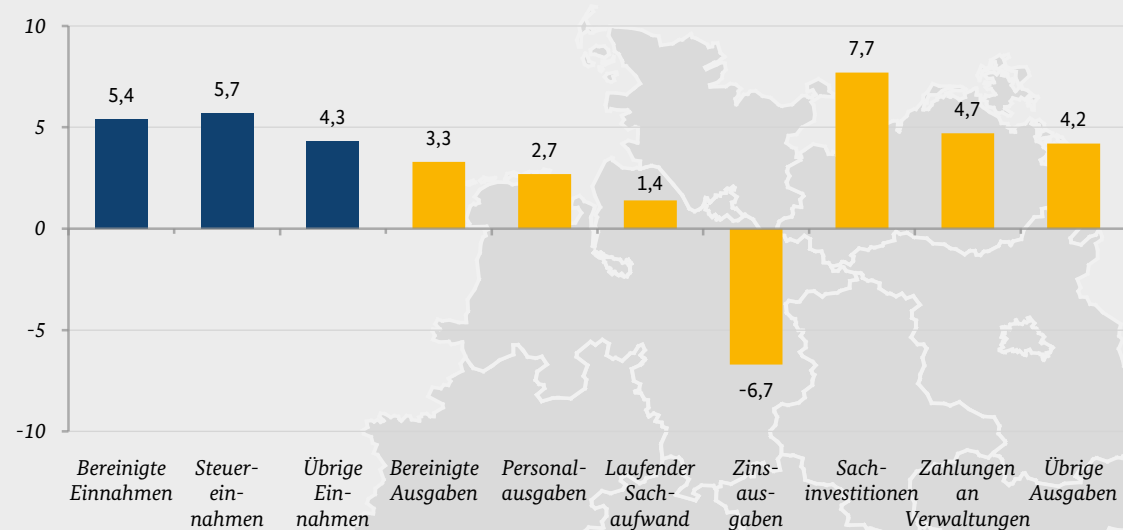
Veränderungsraten im Vergleich zum Vorjahr in %



Quelle: Bundesministerium der Finanzen

Entwicklung der Länderhaushalte bis Oktober 2018, Flächenländer West

Veränderungsraten im Vergleich zum Vorjahr in %

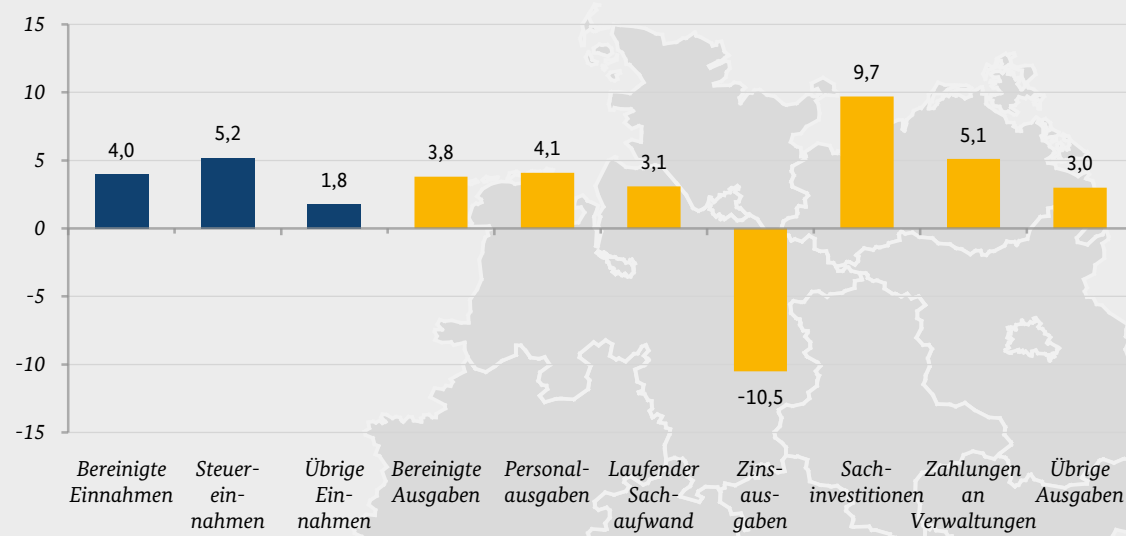


Quelle: Bundesministerium der Finanzen



Entwicklung der Länderhaushalte bis Oktober 2018, Flächenländer Ost

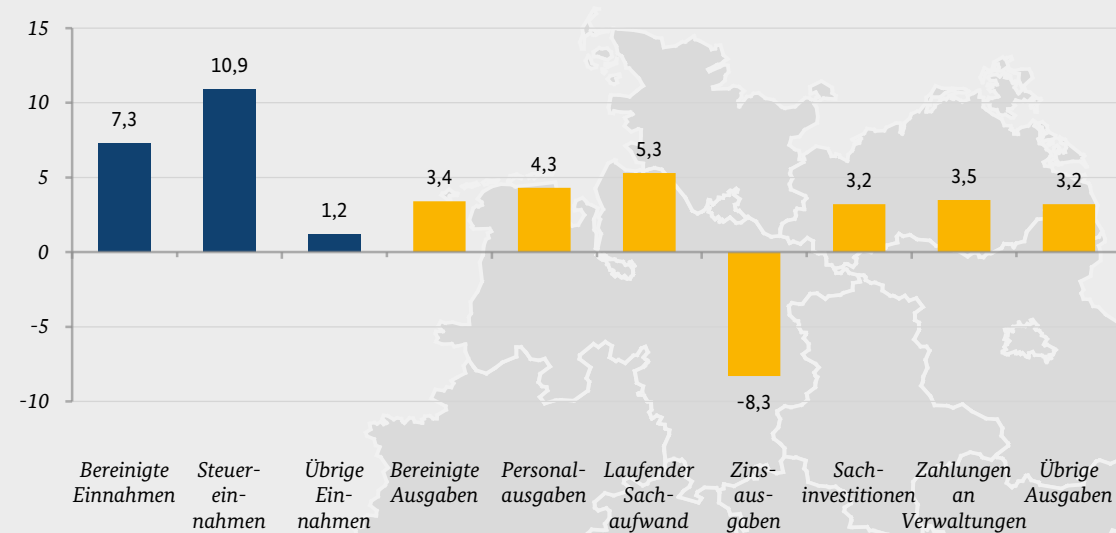
Veränderungsraten im Vergleich zum Vorjahr in %



Quelle: Bundesministerium der Finanzen

Entwicklung der Länderhaushalte bis Oktober 2018, Stadtstaaten

Veränderungsraten im Vergleich zum Vorjahr in %



Quelle: Bundesministerium der Finanzen