

## Entwicklung der Länderhaushalte bis einschließlich Dezember 2019

Die positive Entwicklung hält an: Die Ländergesamtheit erzielte bis Ende Dezember einen Haushaltsüberschuss von 13,2 Mrd. €. Damit verschlechterte sich die Haushaltssituation zwar um 2,5 Mrd. € gegenüber dem entsprechenden Vorjahreszeitraum. Dennoch stellt dieses Ergebnis den dritthöchsten Überschuss seit dem Jahr 2011 dar. Die Kernhaushalte der Länder schlossen mit Ausnahme Brandenburgs mit Finanzierungsüberschüssen ab.

Die Planungen der Länder insgesamt gingen für das Jahr 2019 von einem Finanzierungsdefizit von 2,5 Mrd. € aus.

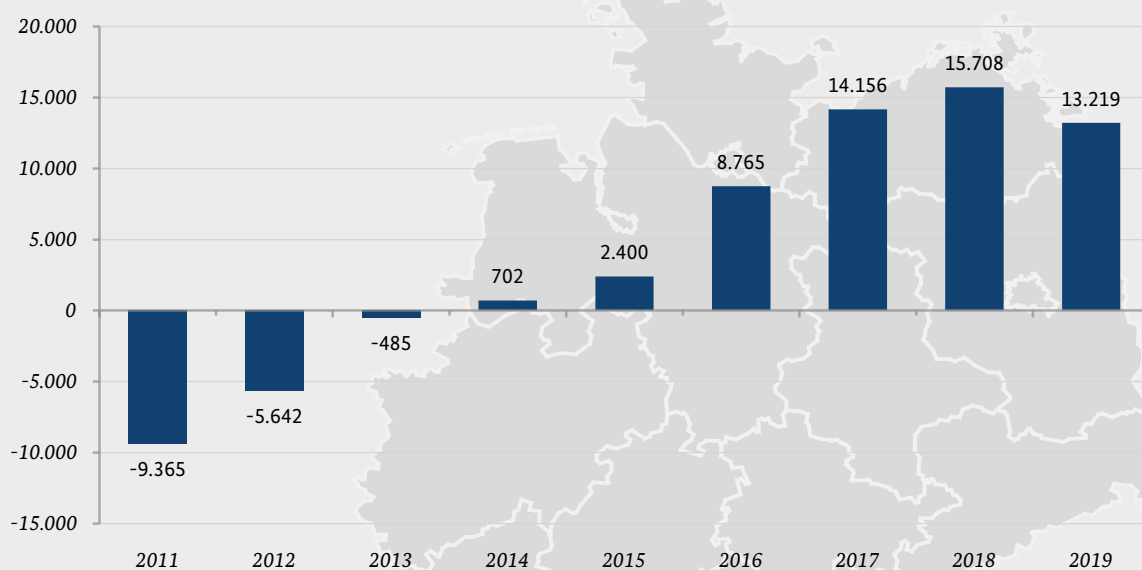
Die Entwicklung der Finanzierungssalden 2011 bis 2019 ergibt sich aus der Grafik „Finanzierungssaldo: Ländergesamtheit“.

Ausgaben und Einnahmen der Kernhaushalte der Länder stiegen 2019 überproportional zum nominalen Bruttoinlandsprodukt: Die Ausgaben nahmen gegenüber dem Vorjahr um 3,6 % zu. Der Ausgabenaufwuchs wurde im Wesentlichen durch den Anstieg der Personalausgaben (+4,9 %) und die Zuweisungen an Gemeinden (+5,0 %) getragen. Gedämpft wurde der Anstieg durch die sinkenden Zinsausgaben (-10,0 %). Die Einnahmen stiegen gegenüber 2018 um 2,9 %. Treiber waren die Steuereinnahmen, die um gut 3,9 % zulegten.

Die Einnahmen und Ausgaben der Länder bis einschließlich Dezember sind im statistischen Anhang der Online-Version des Monatsberichts ([www.bmf-monatsbericht.de](http://www.bmf-monatsbericht.de)) aufgeführt.

### Finanzierungssaldo: Ländergesamtheit

Kernhaushalte nach monatlicher Kassenstatistik (SKF 1)  
in Mio. €



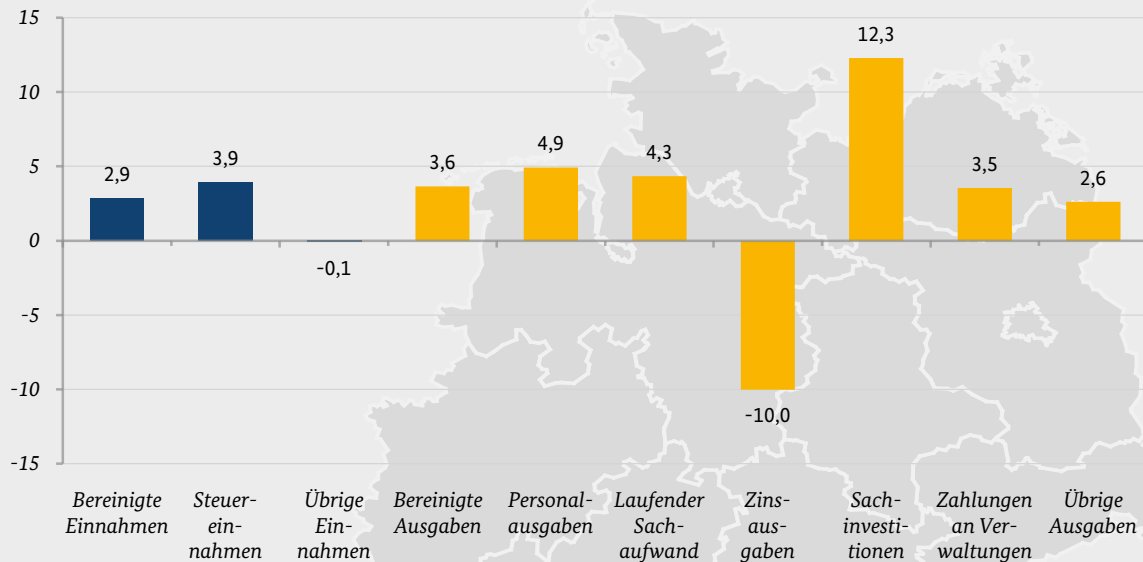
Summe der Finanzierungssalden 2011 bis 2019 = 39,5 Mrd. €.

Quelle: Bundesministerium der Finanzen



## Entwicklung der Länderhaushalte bis Dezember 2019, Länder insgesamt

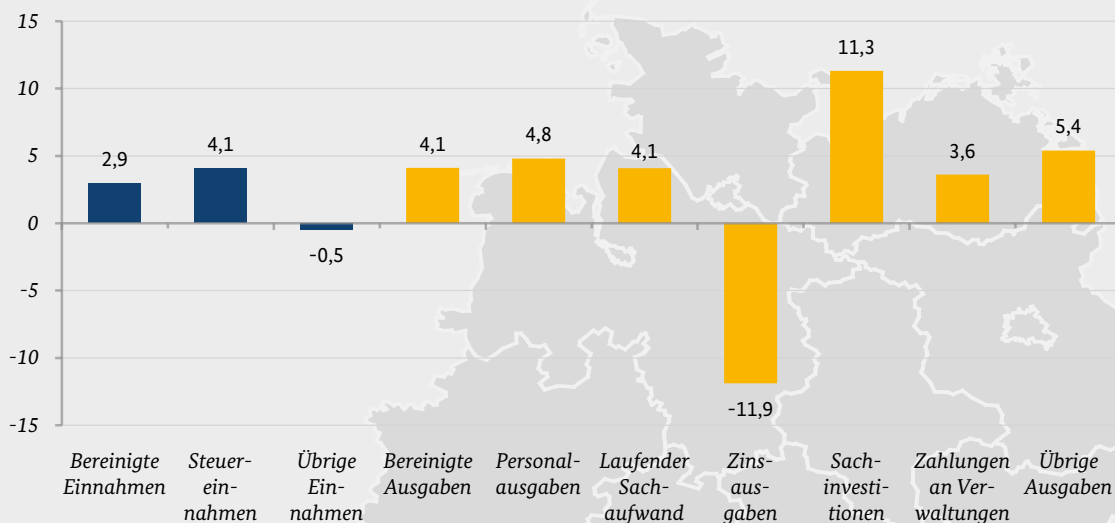
Veränderungsraten im Vergleich zum Vorjahr in %



Quelle: Bundesministerium der Finanzen

## Entwicklung der Länderhaushalte bis Dezember 2019, Flächenländer

Veränderungsraten im Vergleich zum Vorjahr in %

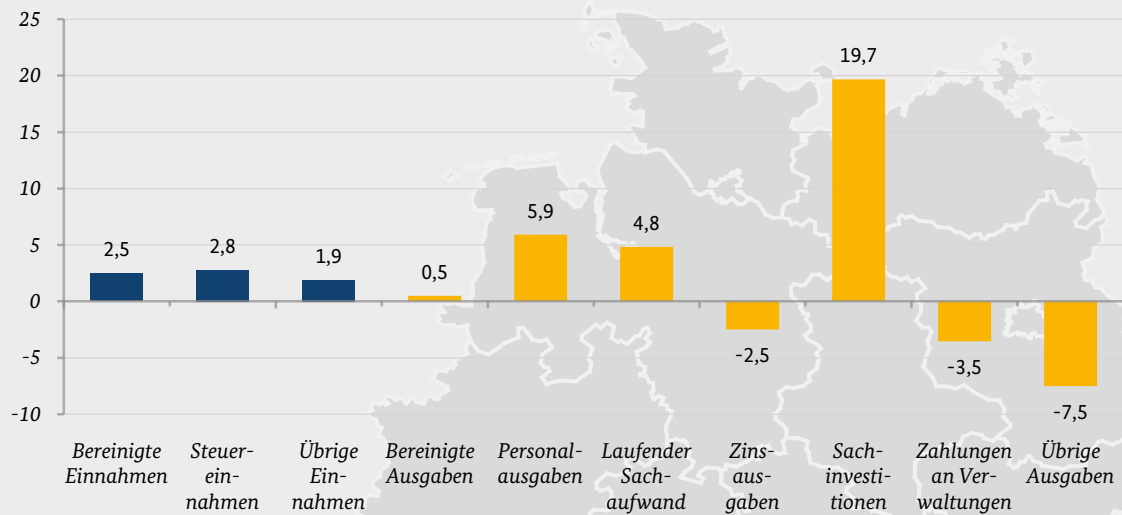


Quelle: Bundesministerium der Finanzen



## Entwicklung der Länderhaushalte bis Dezember 2019, Stadtstaaten

Veränderungsraten im Vergleich zum Vorjahr in %



Quelle: Bundesministerium der Finanzen